

Schroder International Selection Fund Emerging Asia X Accumulation USD

Categoria Morningstar™

Azionaria Asia ex Giappone

Benchmark Morningstar

Morningstar Asia ex-Japan Target Market

Exposure NR USD

Usato nel Report

Benchmark Dichiarato

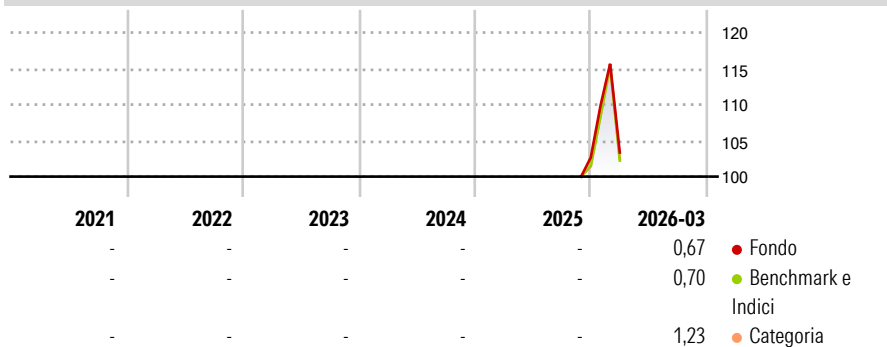
MSCI EM Asia NR USD

Morningstar Rating™

Senza rating

Obiettivo d'Investimento Dichiarato

Il fondo investe in azioni di società appartenenti ai mercati emergenti dell'Asia

Rendimenti

Misure di Rischio

3Y Alpha	-	3Y Sharpe Ratio	-
3Y Beta	-	3Y Std Dev	-
3Y R-Squared	-	3Y Risk	-
3Y Info Ratio	-	5Y Risk	-
3Y Tracking Error	-	10Y Risk	-

Basati su Morningstar Asia ex-Japan Target Market Exposure NR USD (dove applicabile)

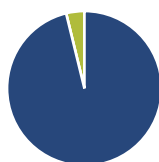
Rend. Cumulati %

	Fondo	Bmk	Cat
3-Mesi	5,26	5,92	6,49
6-Mesi	-	-	-
1-Anno	-	-	-
3-Anni Ann.ti	-	-	-
5-Anni Ann.ti	-	-	-
10-Anni Ann.ti	-	-	-

Rendimenti aggiornati al 16/04/2026

Rendimenti

	Q1	Q2	Q3	Q4
Trimestrali %				
2026	0,67	-	-	-
2025	-	-	-	-
2024	-	-	-	-
2023	-	-	-	-
2022	-	-	-	-

Portafoglio 31/03/2026

Asset Allocation %

● Azioni	96,19
● Obbligazioni	0,00
● Liquidità	3,81
● Altro	0,00

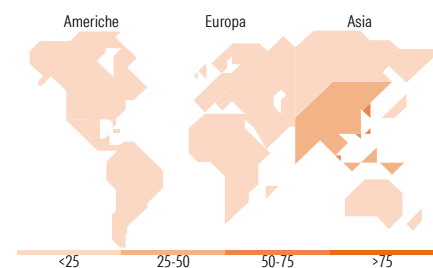
Netta
Style Box Azionaria

Mkt Cap %

Giant	75,57
Large	19,58
Medium	4,23
Small	0,62
Micro	0,00

Capitalizzazione media di mercato

Ave Mkt Cap USD	89.074,8
	4


Titoli principali

Nome	Settore	%
Taiwan Semiconductor...	📱	9,97
Samsung Electronics Co Ltd	📱	9,23
Alibaba Group Holding Ltd...	🛒	4,59
Tencent Holdings Ltd	📱	4,52
Delta Electronics Inc	📱	2,98
Contemporary Amperex...	⚙️	2,13
Hanwha Aerospace Co Ltd	⚙️	2,09
Ping An Insurance (Group)...	🏠	2,02
Zijin Mining Group Co Ltd...	🏠	1,81
AIA Group Ltd	🏠	1,80
% Primi 10 Titoli sul Patrimonio		41,14
Numero Complessivo di Titoli Azionari		86
Numero Complessivo di Titoli Obbligazionari		0

Distribuzione Settoriale %

	Fondo
Ciclico	35,17
🏠 Materie Prime	8,01
🛒 Beni di Consumo Ciclici	11,66
🏠 Finanza	13,73
🏠 Immobiliare	1,77
Sensibile	54,42
📱 Telecomunicazioni	9,91
⚡ Energia	2,57
🏠 Beni Industriali	9,42
📱 Tecnologia	32,51
Difensivo	10,42
🏠 Beni Difensivi	3,35
🏠 Salute	6,53
💡 Servizi di Pubblica Utilità	0,54

Ripartizione Geografica %

	Fondo
America	0,00
Stati Uniti	0,00
Canada	0,00
America Latina e Centrale	0,00
Europa	0,00
Regno Unito	0,00
Europa Occidentale - Euro	0,00
Europa Occidentale - Non Euro	0,00
Europa dell'Est	0,00
Africa	0,00
Medio Oriente	0,00
Asia	100,00
Giappone	0,00
Australasia	0,00
Asia - Paesi Sviluppati	52,05
Asia - Emergente	47,95

Anagrafica

Società di Gestione	Schroder Investment Management (Europe) S.A.	Patrimonio Classe (Mln)	0,00 USD	Investimento Min. Ingresso	25.000.000 EUR
Telefono	+352 341 342 202	(16/04/2026)		Investimento Min. Successivo	12.500.000 EUR
Web	www.schroders.com	Domicilio	LUSSEMBURGO	T.E.R.	-
Data di Partenza	26/11/2025	Valuta del Fondo	USD	Spese correnti	0,77%
Nome del Gestore	Louisa Lo	UCITS	Si	Commissione di incentivo	-
Data Inizio Gestione	09/01/2004	Inc/Acc	Acc		
NAV (16/04/2026)	USD 117,50	ISIN	LU3216818750		

Schroder International Selection Fund Emerging Asia X Accumulation USD

Patrimonio Netto (Mln) 5.753,34 USD

(31/03/2026)