

# Schroder International Selection Fund Emerging Asia X Accumulation EUR

**Categoria Morningstar™**  
Azionari Asia ex Giappone

**Benchmark Morningstar**  
Morningstar Asia ex-Japan Target Market  
Exposure NR USD  
Usato nel Report

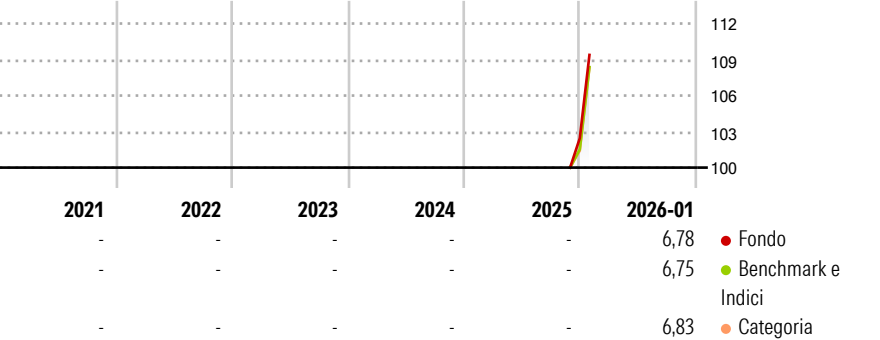
**Benchmark Dichiarato**  
MSCI EM Asia NR USD

**Morningstar Rating™**  
Senza rating

**Obiettivo d'Investimento Dichiarato**

Il fondo investe in azioni di società appartenenti ai mercati emergenti dell'Asia

**Rendimenti**



**Misure di Rischio**

3Y Alpha	-	3Y Sharpe Ratio	-
3Y Beta	-	3Y Std Dev	-
3Y R-Squared	-	3Y Risk	-
3Y Info Ratio	-	5Y Risk	-
3Y Tracking Error	-	10Y Risk	-


Basati su Morningstar Asia ex-Japan Target Market Exposure NR USD (dove applicabile)

Rend. Cumulati %	Fondo	Bmk	Cat
3-Mesi	-	-	-
6-Mesi	-	-	-
1-Anno	-	-	-
3-Anni Ann.ti	-	-	-
5-Anni Ann.ti	-	-	-
10-Anni Ann.ti	-	-	-

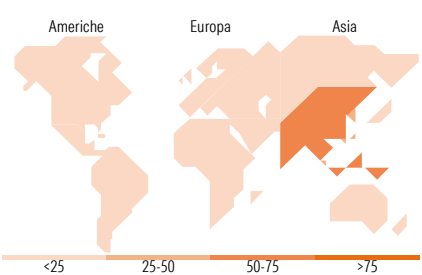
Rendimenti aggiornati al 12/02/2026

Rendimenti Trimestrali %	Q1	Q2	Q3	Q4
2026	-	-	-	-
2025	-	-	-	-
2024	-	-	-	-
2023	-	-	-	-
2022	-	-	-	-

**Portafoglio 31/01/2026**



Style Box Azionaria	Mkt Cap %	Fondo
Giant	Giant	76,24
Large	Large	19,83
Medium	Medium	3,26
Small	Small	0,67
Micro	Micro	0,00
Capitalizzazione media di mercato	Ave Mkt Cap USD	104.057,99



**Titoli principali**

Nome	Settore	%
Samsung Electronics Co Ltd	Electronics	10,14
Taiwan Semiconductor...	Semiconductors	9,74
Alibaba Group Holding Ltd...	E-commerce	5,83
Tencent Holdings Ltd	Internet	5,63
Ping An Insurance (Group)...	Insurance	2,85
Delta Electronics Inc	Electronics	2,20
MediaTek Inc	Semiconductors	1,96
Contemporary Amperex...	Batteries	1,89
HDFC Bank Ltd	Banking	1,71
Zijin Mining Group Co Ltd...	Metals	1,66
% Primi 10 Titoli sul Patrimonio		43,61
Numero Complessivo di Titoli Azionari		91
Numero Complessivo di Titoli Obbligazionari		0

**Distribuzione Settoriale %**

	Fondo
<b>Ciclico</b>	<b>39,28</b>
Materie Prime	7,00
Beni di Consumo Ciclici	15,57
Finanza	14,64
Immobiliare	2,07
<b>Sensibile</b>	<b>53,64</b>
Telecomunicazioni	10,94
Energia	2,33
Beni Industriali	8,57
Tecnologia	31,80
<b>Difensivo</b>	<b>7,08</b>
Beni Difensivi	0,96
Salute	5,21
Servizi di Pubblica Utilità	0,91

**Ripartizione Geografica %**

	Fondo
<b>America</b>	<b>0,00</b>
Stati Uniti	0,00
Canada	0,00
America Latina e Centrale	0,00
<b>Europa</b>	<b>0,00</b>
Regno Unito	0,00
Europa Occidentale - Euro	0,00
Europa Occidentale - Non Euro	0,00
Europa dell'Est	0,00
Africa	0,00
Medio Oriente	0,00
<b>Asia</b>	<b>100,00</b>
Giappone	0,00
Australasia	0,00
Asia - Paesi Sviluppati	48,71
Asia - Emergente	51,29

**Anagrafica**

Società di Gestione	Schroder Investment Management (Europe) S.A.	Patrimonio Classe (Mln)	0,00 EUR	Investimento Min. Ingresso	25.000.000 EUR
Telefono	+352 341 342 202	(12/02/2026)		Investimento Min. Successivo	12.500.000 EUR
Web	www.schroders.com	Domicilio	LUSSEMBURGO	T.E.R.	-
Data di Partenza	26/11/2025	Valuta del Fondo	EUR	Spese correnti	0,77%
Nome del Gestore	Louisa Lo	UCITS	Si	Commissione di incentivo	-
Data Inizio Gestione	09/01/2004	Inc/Acc	Acc		
NAV (12/02/2026)	EUR 113,11	ISIN	LU3216822273		

# Schroder International Selection Fund Emerging Asia X Accumulation EUR

Patrimonio Netto (Mln) 6.431,87 USD

(31/01/2026)