

Schroder International Selection Fund Emerging Asia Y1 Accumulation EUR

Categoria Morningstar™
Azionari Asia ex Giappone

Benchmark Morningstar
Morningstar Asia ex-Japan Target Market
Exposure NR USD
Usato nel Report

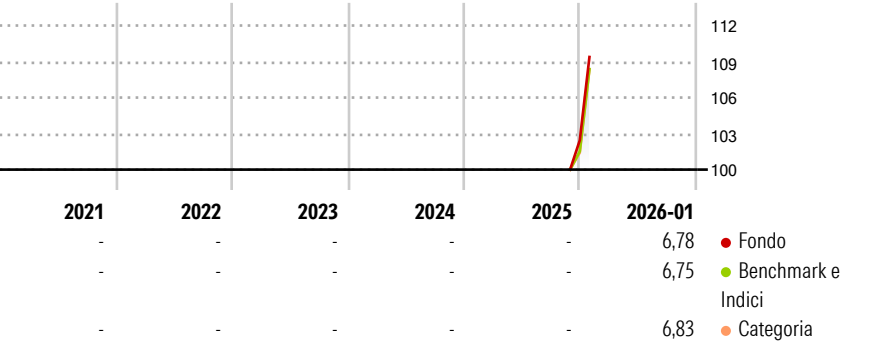
Benchmark Dichiarato
MSCI EM Asia NR USD

Morningstar Rating™
Senza rating

Obiettivo d'Investimento Dichiarato

Il fondo investe in azioni di società appartenenti ai mercati emergenti dell'Asia

Rendimenti



Misure di Rischio


3Y Alpha	-	3Y Sharpe Ratio	-
3Y Beta	-	3Y Std Dev	-
3Y R-Squared	-	3Y Risk	-
3Y Info Ratio	-	5Y Risk	-
3Y Tracking Error	-	10Y Risk	-

Basati su Morningstar Asia ex-Japan Target Market Exposure NR USD (dove applicabile)

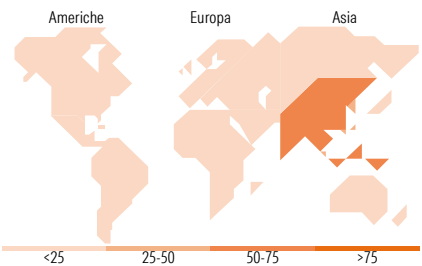
Rend. Cumulati %	Fondo	Bmk	Cat	Rendimenti Trimestrali %	Q1	Q2	Q3	Q4
3-Mesi	-	-	-	2026	-	-	-	-
6-Mesi	-	-	-	2025	-	-	-	-
1-Anno	-	-	-	2024	-	-	-	-
3-Anni Ann.ti	-	-	-	2023	-	-	-	-
5-Anni Ann.ti	-	-	-	2022	-	-	-	-
10-Anni Ann.ti	-	-	-					

Rendimenti aggiornati al 11/02/2026

Portafoglio 31/01/2026



Style Box Azionaria	Mkt Cap %	Fondo
Giant	Giant	76,24
Large	Large	19,83
Medium	Medium	3,26
Small	Small	0,67
Micro	Micro	0,00
Capitalizzazione media di mercato		
Ave Mkt Cap USD		104.057,99



Titoli principali

Nome	Settore	%
Samsung Electronics Co Ltd	Informatica	10,14
Taiwan Semiconductor...	Informatica	9,74
Alibaba Group Holding Ltd...	Informatica	5,83
Tencent Holdings Ltd	Informatica	5,63
Ping An Insurance (Group)...	Assicurazioni	2,85
Delta Electronics Inc	Informatica	2,20
MediaTek Inc	Informatica	1,96
Contemporary Amperex...	Industria	1,89
HDFC Bank Ltd	Banche	1,71
Zijin Mining Group Co Ltd...	Industria	1,66
% Primi 10 Titoli sul Patrimonio		43,61
Numero Complessivo di Titoli Azionari		91
Numero Complessivo di Titoli Obbligazionari		0

Distribuzione Settoriale %

	Fondo
Ciclico	39,28
Materie Prime	7,00
Beni di Consumo Ciclici	15,57
Finanza	14,64
Immobiliare	2,07
Sensibile	53,64
Telecomunicazioni	10,94
Energia	2,33
Beni Industriali	8,57
Tecnologia	31,80
Difensivo	7,08
Beni Difensivi	0,96
Salute	5,21
Servizi di Pubblica Utilità	0,91

Ripartizione Geografica %

	Fondo
America	0,00
Stati Uniti	0,00
Canada	0,00
America Latina e Centrale	0,00
Europa	0,00
Regno Unito	0,00
Europa Occidentale - Euro	0,00
Europa Occidentale - Non Euro	0,00
Europa dell'Est	0,00
Africa	0,00
Medio Oriente	0,00
Asia	100,00
Giappone	0,00
Australasia	0,00
Asia - Paesi Sviluppati	48,71
Asia - Emergente	51,29

Anagrafica

Società di Gestione	Schroder Investment Management (Europe) S.A.	Patrimonio Classe (Mln)	0,00 EUR	Investimento Min. Ingresso	1.000 EUR
Telefono	+352 341 342 202	Domicilio	LUSSEMBURGO	Investimento Min. Successivo	1.000 EUR
Web	www.schroders.com	Valuta del Fondo	EUR	T.E.R.	-
Data di Partenza	26/11/2025	UCITS	Si	Spese correnti	0,82%
Nome del Gestore	Louisa Lo	Inc/Acc	Acc	Commissione di incentivo	-
Data Inizio Gestione	09/01/2004	ISIN	LU3216825961		
NAV (11/02/2026)	EUR 111,98				

Schroder International Selection Fund Emerging Asia Y1 Accumulation EUR

Patrimonio Netto (Mln) 6.431,87 USD

(31/01/2026)