

# Schroder International Selection Fund Emerging Asia Y1 Accumulation EUR Hedged

**Categoria Morningstar™**

Azionari Altri Settori

**Benchmark Morningstar**
Not Categorized  
Usato nel Report
**Benchmark Dichiarato**

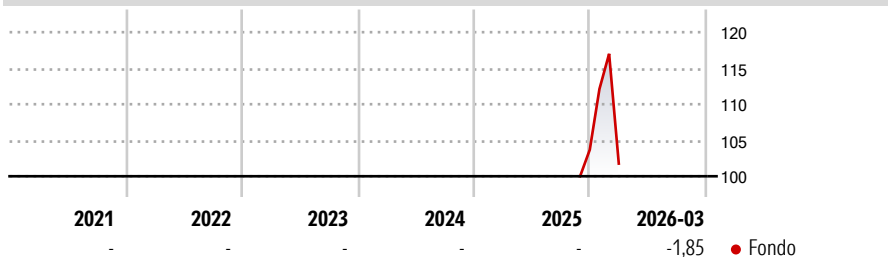
MSCI EM Asia NR USD

**Morningstar Rating™**

Senza rating

**Obiettivo d'Investimento Dichiarato**

Il fondo investe in azioni di società appartenenti ai mercati emergenti dell'Asia

**Rendimenti**

**Misure di Rischio**

3Y Alpha	-	3Y Sharpe Ratio	-
3Y Beta	-	3Y Std Dev	-
3Y R-Squared	-	3Y Risk	-
3Y Info Ratio	-	5Y Risk	-
3Y Tracking Error	-	10Y Risk	-

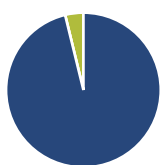
**Rend. Cumulati %**

	Fondo
3-Mesi	4,56
6-Mesi	-
1-Anno	-
3-Anni Ann.ti	-
5-Anni Ann.ti	-
10-Anni Ann.ti	-

Rendimenti aggiornati al 14/04/2026

**Rendimenti**

	Q1	Q2	Q3	Q4
<b>Rendimenti Trimestrali %</b>				
2026	-1,85	-	-	-
2025	-	-	-	-
2024	-	-	-	-
2023	-	-	-	-
2022	-	-	-	-

**Portafoglio 31/03/2026**

**Asset Allocation %**

● Azioni	96,19
● Obbligazioni	0,00
● Liquidità	3,81
● Altro	0,00

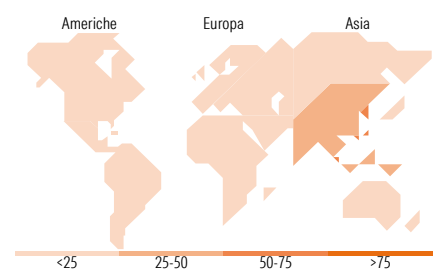
**Style Box Azionaria**

**Mkt Cap %**

	Fondo
Giant	75,57
Large	19,58
Medium	4,23
Small	0,62
Micro	0,00

**Capitalizzazione media di mercato**

	Fondo
Ave Mkt Cap USD	89.074,8
	4


**Titoli principali**

Nome	Settore	%
Taiwan Semiconductor...		9,97
Samsung Electronics Co Ltd		9,23
Alibaba Group Holding Ltd...		4,59
Tencent Holdings Ltd		4,52
Delta Electronics Inc		2,98
Contemporary Amperex...		2,13
Hanwha Aerospace Co Ltd		2,09
Ping An Insurance (Group)...		2,02
Zijin Mining Group Co Ltd...		1,81
AIA Group Ltd		1,80
% Primi 10 Titoli sul Patrimonio		41,14
Numero Complessivo di Titoli Azionari		86
Numero Complessivo di Titoli Obbligazionari		0

**Distribuzione Settoriale %**

	Fondo
<b>Ciclico</b>	<b>35,17</b>
Materie Prime	8,01
Beni di Consumo Ciclici	11,66
Finanza	13,73
Immobiliare	1,77
<b>Sensibile</b>	<b>54,42</b>
Telecomunicazioni	9,91
Energia	2,57
Beni Industriali	9,42
Tecnologia	32,51
<b>Difensivo</b>	<b>10,42</b>
Beni Difensivi	3,35
Salute	6,53
Servizi di Pubblica Utilità	0,54

**Ripartizione Geografica %**

	Fondo
<b>America</b>	<b>0,00</b>
Stati Uniti	0,00
Canada	0,00
America Latina e Centrale	0,00
<b>Europa</b>	<b>0,00</b>
Regno Unito	0,00
Europa Occidentale - Euro	0,00
Europa Occidentale - Non Euro	0,00
Europa dell'Est	0,00
Africa	0,00
Medio Oriente	0,00
<b>Asia</b>	<b>100,00</b>
Giappone	0,00
Australasia	0,00
Asia - Paesi Sviluppati	52,05
Asia - Emergente	47,95

**Anagrafica**

Società di Gestione	Schroder Investment Management (Europe) S.A.	Patrimonio Classe (Mln)	0,01 EUR	Investimento Min. Ingresso	1.000 EUR
Telefono	+352 341 342 202	Domicilio	LUSSEMBURGO	Investimento Min. Successivo	1.000 EUR
Web	www.schroders.com	Valuta del Fondo	EUR	T.E.R.	-
Data di Partenza	26/11/2025	UCITS	Si	Spese correnti	0,85%
Nome del Gestore	Louisa Lo	Inc/Acc	Acc	Commissione di incentivo	-
Data Inizio Gestione	09/01/2004	ISIN	LU3216831340		
NAV (14/04/2026)	EUR 113,71				
Patrimonio Netto (Mln)	5.753,34 USD				

(31/03/2026)