

T. Rowe Price Funds SICAV - Frontier Markets Equity Fund C

Categoria Morningstar™

Azionari Internazionali - Mercati di Frontiera

Benchmark Morningstar

MSCI Frontier Markets NR USD
Usato nel Report

Benchmark Dichiarato

MSCI Frontier Markets 10/40 NR EUR

Morningstar Rating™

Senza rating

Obiettivo d'Investimento Dichiarato

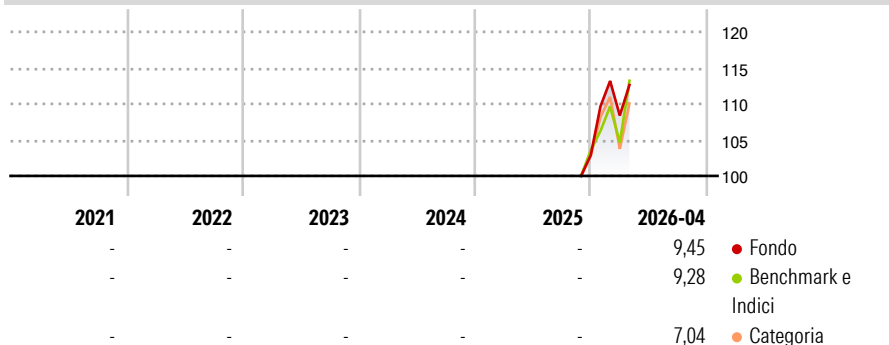
The investment objective of the fund is to increase the value of its shares, over the long term, through growth in the value of its investments. In seeking to achieve the fund's objective the fund may also invest, on an ancillary basis, in other eligible securities as described in the 'General Investment Powers and Restrictions' section commencing on page 124. However, as at the date of this prospectus, the fund does not expect to invest in any other eligible securities, on an ancillary basis, to more than a limited extent.

Misure di Rischio

3Y Alpha	-	3Y Sharpe Ratio	-
3Y Beta	-	3Y Std Dev	-
3Y R-Squared	-	3Y Risk	-
3Y Info Ratio	-	5Y Risk	-
3Y Tracking Error	-	10Y Risk	-

Basati su MSCI Frontier Markets NR USD (dove applicabile)


Rendimenti



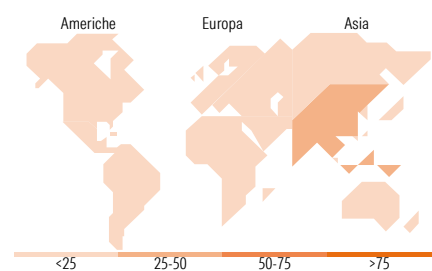
Rend. Cumulati %	Fondo	Bmk	Cat	Rendimenti	Q1	Q2	Q3	Q4
3-Mesi	5,30	10,02	3,26	Trimestrali %				
6-Mesi	-	-	-	2026	5,34	-	-	-
1-Anno	-	-	-	2025	-	-	-	-
3-Anni Ann.ti	-	-	-	2024	-	-	-	-
5-Anni Ann.ti	-	-	-	2023	-	-	-	-
10-Anni Ann.ti	-	-	-	2022	-	-	-	-

Rendimenti aggiornati al 08/05/2026

Portafoglio 31/03/2026



Style Box Azionaria	Mkt Cap %	Fondo
Giant		0,50
Large		23,23
Medium		44,27
Small		26,26
Micro		5,74
Capitalizzazione media di mercato		Fondo
Ave Mkt Cap USD		3.524,27



Titoli principali

Nome	Settore	%
Banca Transilvania SA	🏦	5,39
Hoa Phat Group JSC	🏭	4,46
Halyk Bank of Kazakhstan JSC...	🏦	3,91
Phu Nhuan Jewelry JSC	📱	3,80
National Atomic Co...	💧	3,69
Nova Ljubljanska banka dd...	🏦	3,53
Asia Commercial Joint Stock...	🏭	3,40
OMV Petrom SA	💧	3,30
Attijariwafa Bank SA...	🏦	3,21
FPT Digital Retail JSC	📱	3,21
% Primi 10 Titoli sul Patrimonio		37,90
Numero Complessivo di Titoli Azionari		67
Numero Complessivo di Titoli Obbligazionari		0

Distribuzione Settoriale %	Fondo
Ciclico	67,46
Materie Prime	8,21
Beni di Consumo Ciclici	12,97
Finanza	42,84
Immobiliare	3,44
Sensibile	24,57
Telecomunicazioni	4,20
Energia	9,01
Beni Industriali	5,17
Tecnologia	6,18
Difensivo	7,97
Beni Difensivi	2,08
Salute	3,09
Servizi di Pubblica Utilità	2,80

Ripartizione Geografica %	Fondo
America	6,19
Stati Uniti	0,10
Canada	1,97
America Latina e Centrale	4,13
Europa	45,77
Regno Unito	3,19
Europa Occidentale - Euro	6,57
Europa Occidentale - Non Euro	1,21
Europa dell'Est	14,99
Africa	16,05
Medio Oriente	3,77
Asia	48,04
Giappone	0,00
Australasia	0,00
Asia - Paesi Sviluppati	0,00
Asia - Emergente	48,04

Anagrafica

Società di Gestione	T. Rowe Price (Luxembourg) Management S.à r.l.	Patrimonio Classe (Mln)	0,74 GBP	Investimento Min. Ingresso	-
Telefono	+441268466339	Domicilio	LUSSEMBURGO	Investimento Min. Successivo	-
Web	www.troweprice.com	Valuta del Fondo	GBP	T.E.R.	0,96%
Data di Partenza	21/11/2025	UCITS	Si	Spese correnti	0,96%
Nome del Gestore	-	Inc/Acc	Acc	Commissione di incentivo	-
Data Inizio Gestione	01/08/2020	ISIN	LU3218654377		
NAV (08/05/2026)	GBP 11,31				
Patrimonio Netto (Mln)	167,63 USD				

(31/03/2026)