

# Invesco Funds - Invesco Global Founders & Owners Fund S Accumulation EUR

## Categoria Morningstar™

Azionari Internazionali Large Cap Growth

## Benchmark Morningstar

Morningstar Global Growth Target Market

Exposure NR USD

Usato nel Report

## Benchmark Dichiarato

MSCI ACWI NR USD

## Morningstar Rating™

Senza rating

### Obiettivo d'Investimento Dichiarato

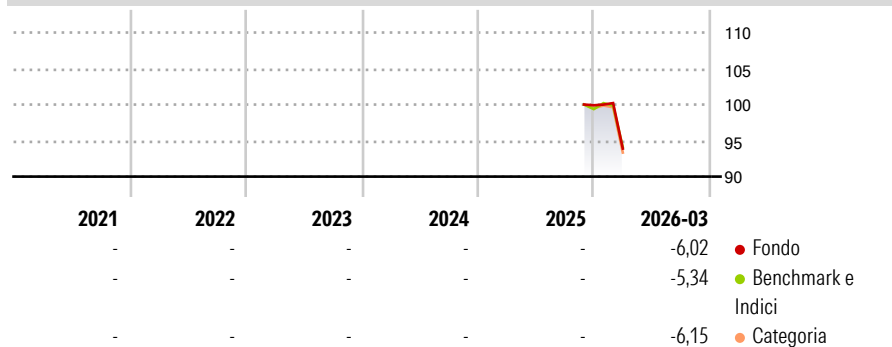
L'obiettivo del Comparto è conseguire una crescita del capitale nel lungo termine. Il Comparto si propone di raggiungere il suo obiettivo investendo prevalentemente in un portafoglio concentrato di titoli azionari internazionali, con una capitalizzazione di mercato di almeno USD 1 miliardo al momento dell'investimento iniziale. Fino al 30% del patrimonio totale del Comparto può essere complessivamente investito in liquidità e suoi equivalenti, strumenti del mercato monetario o altri valori mobiliari idonei di emittenti di tutto il mondo.

### Misure di Rischio

3Y Alpha	-	3Y Sharpe Ratio	-
3Y Beta	-	3Y Std Dev	-
3Y R-Squared	-	3Y Risk	-
3Y Info Ratio	-	5Y Risk	-
3Y Tracking Error	-	10Y Risk	-

Basati su Morningstar Global Growth Target Market Exposure NR USD (dove applicabile)

### Rendimenti



### Rend. Cumulati %

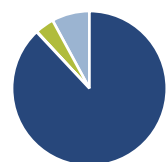
	Fondo	Bmk	Cat
3-Mesi	0,69	0,56	-2,65
6-Mesi	-	-	-
1-Anno	-	-	-
3-Anni Ann.ti	-	-	-
5-Anni Ann.ti	-	-	-
10-Anni Ann.ti	-	-	-

Rendimenti aggiornati al 16/04/2026

### Rendimenti

	Q1	Q2	Q3	Q4
Trimestrali %				
2026	-6,02	-	-	-
2025	-	-	-	-
2024	-	-	-	-
2023	-	-	-	-
2022	-	-	-	-

### Portafoglio 31/12/2025



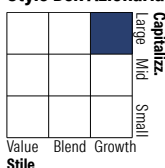
#### Asset Allocation %

- Azioni
- Obbligazioni
- Liquidità
- Altro

#### Netta

88,01  
0,09  
3,98  
7,91

#### Style Box Azionaria



#### Mkt Cap %

	Fondo
Giant	40,21
Large	15,52
Medium	31,33
Small	12,94
Micro	0,00

#### Capitalizzazione media di mercato

	Fondo
Ave Mkt Cap USD	121.152,14



### Titoli principali

Nome	Settore	%
3i Group Ord	-	7,88
Microsoft Corp	📄	5,81
Contemporary Amperex...	⚙️	5,39
NVIDIA Corp	📄	5,31
Tencent Holdings Ltd	📄	4,96
Viking Holdings Ltd	🚢	4,03
Thermo Fisher Scientific Inc	⊕	3,97
Invesco US Dollar Liqdy...	-	3,82
QXO Inc	⚙️	3,54
Broadcom Inc	📄	3,51
% Primi 10 Titoli sul Patrimonio		48,22
Numero Complessivo di Titoli Azionari		34
Numero Complessivo di Titoli Obbligazionari		0

### Distribuzione Settoriale %

	Fondo
<b>Ciclico</b>	<b>18,17</b>
Materie Prime	0,48
Beni di Consumo Ciclici	11,31
Finanza	6,39
Immobiliare	-
<b>Sensibile</b>	<b>63,68</b>
Telecomunicazioni	8,21
Energia	3,49
Beni Industriali	25,50
Tecnologia	26,47
<b>Difensivo</b>	<b>18,15</b>
Beni Difensivi	5,49
Salute	12,67
Servizi di Pubblica Utilità	-

### Ripartizione Geografica %

	Fondo
<b>America</b>	<b>69,03</b>
Stati Uniti	61,99
Canada	5,54
America Latina e Centrale	1,50
<b>Europa</b>	<b>16,71</b>
Regno Unito	4,57
Europa Occidentale - Euro	4,72
Europa Occidentale - Non Euro	7,42
Europa dell'Est	0,00
Africa	0,00
Medio Oriente	0,00
<b>Asia</b>	<b>14,26</b>
Giappone	0,00
Australasia	0,00
Asia - Paesi Sviluppati	2,48
Asia - Emergente	11,78

### Anagrafica

Società di Gestione	Invesco Management S.A.	Patrimonio Classe (Mln)	0,00 EUR	Investimento Min. Ingresso	10.000.000 EUR
Telefono	(+353) 1 4398100	(16/04/2026)		Investimento Min. Successivo	-
Web	www.invescomanagement.com	Domicilio	LUSSEMBURGO	T.E.R.	-
Data di Partenza	05/11/2025	Valuta del Fondo	EUR	Spese correnti	-
Nome del Gestore	-	UCITS	Si	Commissione di incentivo	-
Data Inizio Gestione	30/11/2018	Inc/Acc	Acc		
NAV (16/04/2026)	EUR 10,21	ISIN	LU3188669967		

# Invesco Funds - Invesco Global Founders & Owners Fund S Accumulation EUR

Patrimonio Netto (Mln)

303,76 USD

(31/12/2025)