

# Eurizon Soluzione Protetta Imprese 1 anno - Edizione 8-2025

**Categoria Morningstar™**

Fondi a Capitale Protetto

**Benchmark Morningstar**
Not Categorized  
Usato nel Report
**Benchmark Dichiarato**

Not Benchmarked

**Morningstar Rating™**

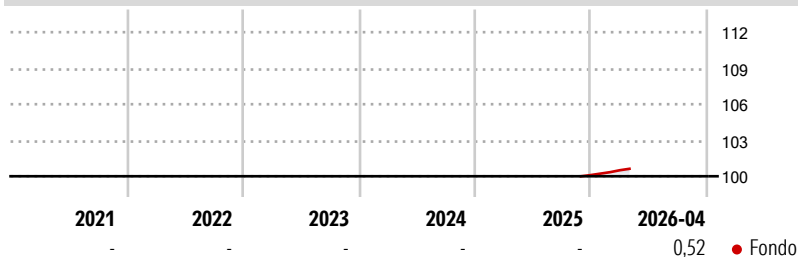

Senza rating

**Obiettivo d'Investimento Dichiarato**

Tipologia di strumenti finanziari<sup>2</sup> e valuta di denominazione: strumenti finanziari di natura obbligazionaria e/o monetaria principalmente denominati in euro. Investimento in depositi bancari denominati in qualsiasi valuta, fino al 20% del totale delle attività. Il patrimonio del Fondo può essere investito in misura superiore al 35% delle sue attività in strumenti finanziari emessi o garantiti dagli Stati di Italia, Francia o Germania ovvero da organismi internazionali di carattere pubblico di cui fanno parte uno o più Stati membri dell'UE, a condizione che il Fondo detenga strumenti finanziari di almeno sei emissioni differenti e che il valore di ciascuna emissione non superi il 30% delle attività del Fondo.

**Misure di Rischio**

3Y Alpha	-	3Y Sharpe Ratio	-
3Y Beta	-	3Y Std Dev	-
3Y R-Squared	-	3Y Risk	-
3Y Info Ratio	-	5Y Risk	-
3Y Tracking Error	-	10Y Risk	-

**Rendimenti**

**Portafoglio 31/03/2026**

**Rend. Cumulati %**

Periodo	Fondo
3-Mesi	0,40
6-Mesi	0,68
1-Anno	-
3-Anni Ann.ti	-
5-Anni Ann.ti	-
10-Anni Ann.ti	-

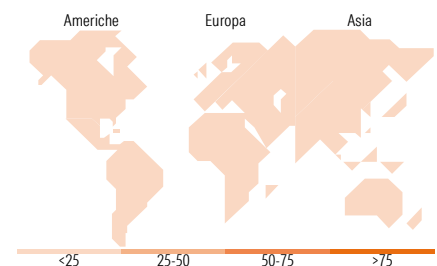
Rendimenti aggiornati al 12/05/2026

**Rendimenti**

Periodo	Q1	Q2	Q3	Q4
<b>Trimestrali %</b>				
2026	0,40	-	-	-
2025	-	-	-	-
2024	-	-	-	-
2023	-	-	-	-
2022	-	-	-	-

**Fixed Income Style**
**Box™**

Qualità Credito	
Alto	Basso
Alto	Alto
Med	Med
Basso	Basso

**Fondo**  
 Duration Effettiva -  
 Maturity effettiva -  
 Qualità Credito Media

**Titoli principali**

Nome	Settore	%
Italy (Republic Of)	-	21,32
Italy (Republic Of)	-	21,04
Italy (Republic Of)	-	21,02
Italy (Republic Of)	-	17,70
Italy (Republic Of)	-	16,43
Italy (Republic Of)	-	0,04
% Primi 10 Titoli sul Patrimonio		97,55
Numero Complessivo di Titoli Azionari		0
Numero Complessivo di Titoli Obbligazionari		11

**Fixed Income Sector Weightings %**

Settore	Fondo
🏛️ Governativo	64,50
⚙️ Societario	0,00
🏠 Cartolarizzazioni	0,00
🏢 Enti Locali	0,00
📄 Liquidità ed equivalenti	35,50
📑 Derivati	0,00

**Coupon Range %**

Intervallo	Fondo
0 coupon	0,05
Da 0 a 4 cedole	56,84
Da 4 a 6 cedole	43,12
Da 6 a 8 cedole	0,00
Da 8 a 10 cedole	0,00
Da 10 a 12 cedole	0,00
Oltre 12 cedole	0,00

**Ripartizione Geografica %**

Regione	Fondo
<b>America</b>	<b>0,00</b>
Stati Uniti	-
Canada	-
America Latina e Centrale	-
<b>Europa</b>	<b>0,00</b>
Regno Unito	-
Europa Occidentale - Euro	-
Europa Occidentale - Non Euro	-
Europa dell'Est	-
Africa	-
Medio Oriente	-
<b>Asia</b>	<b>0,00</b>
Giappone	-
Australasia	-
Asia - Paesi Sviluppati	-
Asia - Emergente	-

**Anagrafica**

Società di Gestione	Eurizon Capital SGR SpA	Patrimonio Classe (Mln)	-	Investimento Min. Ingresso	50.000 EUR
Telefono	+39 2 88101	Domicilio	ITALIA	Investimento Min. Successivo	50.000 EUR
Web	www.eurizoncapital.it	Valuta del Fondo	EUR	T.E.R.	-
Data di Partenza	04/11/2025	UCITS	Si	Spese correnti	-
Nome del Gestore	-	Inc/Acc	Inc	Commissione di incentivo	-
Data Inizio Gestione	-	ISIN	IT0005672677		
NAV (12/05/2026)	EUR 5,03				

# Eurizon Soluzione Protetta Imprese 1 anno - Edizione 8-2025

Patrimonio Netto (Mln)

111,67 EUR

(31/03/2026)