

Fineco AM Bespoke Solutions ICAV - Miralba Fineco AM Fund Class A EUR

Categoria Morningstar™
Accumulation

Benchmark Morningstar
Morningstar Euro Moderate Global Target -
Allocation NR EUR
Usato nel Report

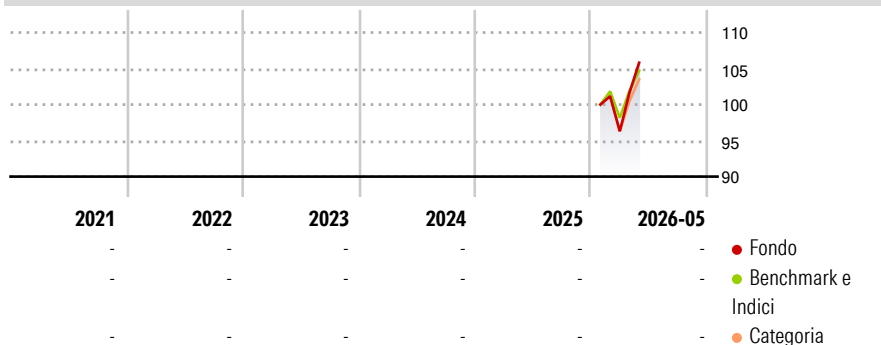
Benchmark Dichiarato

Morningstar Rating™
Senza rating

Obiettivo d'Investimento Dichiarato

The investment objective of the Fund is to achieve long-term capital appreciation. The Fund seeks to achieve its investment objective by principally investing its Net Asset Value in units of a diversified portfolio of Underlying Funds (as defined below).

Rendimenti



Misure di Rischio


3Y Alpha	-	3Y Sharpe Ratio	-
3Y Beta	-	3Y Std Dev	-
3Y R-Squared	-	3Y Risk	-
3Y Info Ratio	-	5Y Risk	-
3Y Tracking Error	-	10Y Risk	-

Basati su Morningstar Euro Moderate Global Target Allocation NR EUR (dove applicabile)

Rend. Cumulati %	Fondo	Bmk	Cat	Rendimenti Trimestrali %	Q1	Q2	Q3	Q4
3-Mesi	9,47	7,45	7,14	2026	-	-	-	-
6-Mesi	-	-	-	2025	-	-	-	-
1-Anno	-	-	-	2024	-	-	-	-
3-Anni Ann.ti	-	-	-	2023	-	-	-	-
5-Anni Ann.ti	-	-	-	2022	-	-	-	-
10-Anni Ann.ti	-	-	-					

Rendimenti aggiornati al 24/06/2026

Portafoglio 31/05/2026

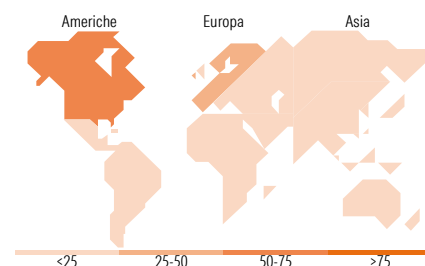



Morningstar Style Box®

Stile Azionario



Reddito Fisso



Titoli principali

Nome	Settore	%
MSCI World Index FAM I EUR Acc	-	26,34
Fineco S&P 500 Index FAM I...	-	24,68
Euro Bond FAM I Acc	-	5,62
STOXX Europe 600 Index FAM I...	-	4,90
Euro Corporate Fixed Income...	-	4,58
FAM Bbg Eur Agg Trsy 5-7Y...	-	4,58
MSCI Emerging Markets Index...	-	3,30
Emerging Markets Equity FAM...	-	3,25
Ultra Short Term Bond SRL...	-	2,78
Core Series - Bond 6M Fineco...	-	2,73
% Primi 10 Titoli sul Patrimonio		82,75
Numero Complessivo di Titoli Azionari		0
Numero Complessivo di Titoli Obbligazionari		0

Distribuzione Settoriale %

	Fondo
🔄 Ciclico	35,40
📈 Sensibile	54,34
🛡️ Difensivo	10,26

Fixed Income Sector Weightings %

	Fondo
🏛️ Governativo	43,81
⚙️ Societario	45,22
🏠 Cartolarizzazioni	1,45
🏢 Enti Locali	0,00
📄 Liquidità ed equivalenti	9,53
📁 Derivati	-0,01

Ripartizione Geografica %

	Fondo
America	56,97
Stati Uniti	56,16
Canada	0,00
America Latina e Centrale	0,81
Europa	39,20
Regno Unito	1,39
Europa Occidentale - Euro	36,02
Europa Occidentale - Non Euro	1,13
Europa dell'Est	0,49
Africa	0,14
Medio Oriente	0,04
Asia	3,84
Giappone	0,00
Australasia	0,00
Asia - Paesi Sviluppati	1,93
Asia - Emergente	1,90

Anagrafica

Società di Gestione	Fineco Asset Management	Patrimonio Classe (Mln)	30,00 EUR	Investimento Min. Ingresso	5.000.000 EUR
	DAC	(24/06/2026)		Investimento Min. Successivo	1.000 EUR
Telefono	-	Domicilio	IRLANDA	T.E.R.	-
Web	-	Valuta del Fondo	EUR	Spese correnti	-
Data di Partenza	16/01/2026	UCITS	No	Commissione di incentivo	-
Nome del Gestore	-	Inc/Acc	Acc		
Data Inizio Gestione	-	ISIN	IE000IIPAD49		
NAV (24/06/2026)	EUR 106,41				
Patrimonio Netto (Mln)	24,79 EUR				

(31/05/2026)

See disclosures for more details

© 2026 Morningstar Italia. Tutti i diritti sono riservati. Le informazioni qui contenute: (1) sono proprietà di Morningstar, (2) non possono essere copiate, (3) non costituiscono consiglio di investimento; (4) sono fornite con scopi informativi; (5) sono ritenute attendibili da Morningstar che, pertanto, ne garantisce il maggior grado di accuratezza e completezza possibile, fatto salvo il caso in cui queste Le siano state fornite in modo errato e/o non completo dalle relative società prodotte; (6) sono estratte dai dati del fondo disponibili e riferiti a date temporali diverse. Morningstar non è responsabile per qualunque danno o perdita derivante da qualunque uso delle informazioni e chi visiona tali informazioni sarà responsabile dell'uso che andrà a farne. Non vi è naturalmente garanzia alcuna che i risultati del passato trovino un riscontro nel futuro.