

LUX IM - Global Equity Upside II DXL EUR Accumulated

Categoria Morningstar™

Azionari Altri Settori

Benchmark Morningstar

Not Categorized
Usato nel Report

Benchmark Dichiarato

-

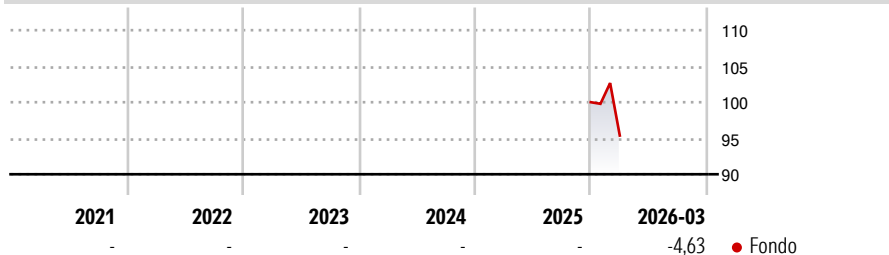
Morningstar Rating™

Senza rating

Obiettivo d'Investimento Dichiarato

The objective of the Sub-fund is to seek capital preservation and appreciation.

Rendimenti



Misure di Rischio

3Y Alpha	-	3Y Sharpe Ratio	-
3Y Beta	-	3Y Std Dev	-
3Y R-Squared	-	3Y Risk	-
3Y Info Ratio	-	5Y Risk	-
3Y Tracking Error	-	10Y Risk	-

Rend. Cumulati %

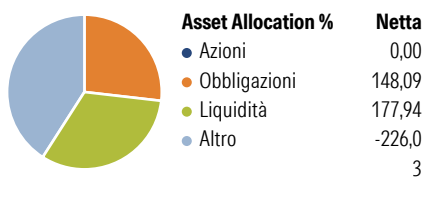
Periodo	Fondo
3-Mesi	-1,94
6-Mesi	-
1-Anno	-
3-Anni Ann.ti	-
5-Anni Ann.ti	-
10-Anni Ann.ti	-

Rendimenti aggiornati al 14/04/2026

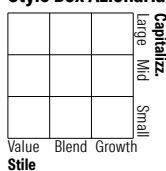
Rendimenti

Periodo	Q1	Q2	Q3	Q4
Trimestrali %				
2026	-4,63	-	-	-
2025	-	-	-	-
2024	-	-	-	-
2023	-	-	-	-
2022	-	-	-	-

Portafoglio 31/03/2026



Style Box Azionaria

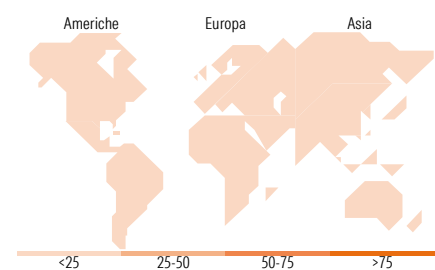


Mkt Cap %

Capitalizzazione media di mercato
Ave Mkt Cap EUR

Fondo

Fondo



Titoli principali

Nome	Settore	%
France (Republic Of) 0.12204%	-	36,29
Italy (Republic Of) 1.1062%	-	31,00
Italy (Republic Of) 1.60196%	-	26,40
Italy (Republic Of) 0%	-	25,58
Italy (Republic Of) 0%	-	16,43
Italy (Republic Of) 0%	-	7,92
Italy (Republic Of) 0%	-	3,67
Italy (Republic Of) 0%	-	0,17
Italy (Republic Of) 0%	-	0,17
Italy (Republic Of) 0%	-	0,17
% Primi 10 Titoli sul Patrimonio		147,81
Numero Complessivo di Titoli Azionari		0
Numero Complessivo di Titoli Obbligazionari		39

Distribuzione Settoriale %

Settore	Fondo
Ciclico	0,00
Materie Prime	-
Beni di Consumo Ciclici	-
Finanza	-
Immobiliare	-
Sensibile	0,00
Telecomunicazioni	-
Energia	-
Beni Industriali	-
Tecnologia	-
Difensivo	0,00
Beni Difensivi	-
Salute	-
Servizi di Pubblica Utilità	-

Ripartizione Geografica %

Regione	Fondo
America	0,00
Stati Uniti	-
Canada	-
America Latina e Centrale	-
Europa	0,00
Regno Unito	-
Europa Occidentale - Euro	-
Europa Occidentale - Non Euro	-
Europa dell'Est	-
Africa	-
Medio Oriente	-
Asia	0,00
Giappone	-
Australasia	-
Asia - Paesi Sviluppati	-
Asia - Emergente	-

Anagrafica

Società di Gestione	BG Fund Management Luxembourg S.A.	Patrimonio Classe (Mln)	76,38 EUR	Investimento Min. Ingresso	-
Telefono	-	Domicilio	LUSSEMBURGO	Investimento Min. Successivo	-
Web	-	Valuta del Fondo	EUR	T.E.R.	-
Data di Partenza	22/12/2025	UCITS	Si	Spese correnti	-
Nome del Gestore	-	Inc/Acc	Acc	Commissione di incentivo	-
Data Inizio Gestione	-	ISIN	LU3223277735		
NAV (14/04/2026)	EUR 98,05				
Patrimonio Netto (Mln)	136,89 EUR				

(31/03/2026)