

GAM Star (Lux) - Galena Commodities E EUR

Categoria Morningstar™

Materie Prime - Generiche

Benchmark Morningstar

Not Categorized
Usato nel Report

Benchmark Dichiarato

Bloomberg Commodity TR USD

Morningstar Rating™

Senza rating

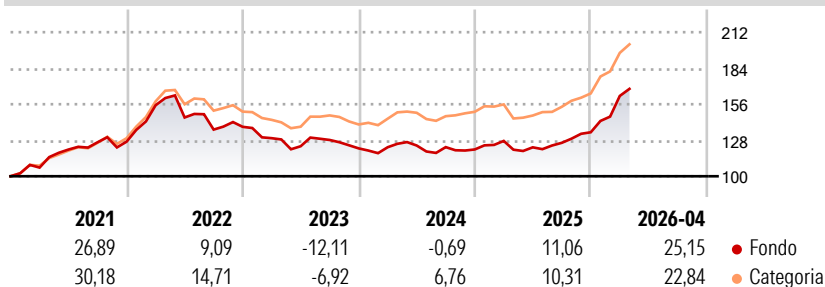
Obiettivo d'Investimento Dichiarato

The investment objective of the Company in relation to GAM STAR (LUX) - GALENA COMMODITIES ("GALENA COMMODITIES") is to indirectly participate in the growth potential of the international commodity and futures markets and thus to achieve long-term capital growth. For this purpose, GALENA COMMODITIES mainly invests in financial derivative instruments whose underlying assets represent several commodity indices, which may also be commodity sub-indices ("Benchmark Commodity Indices"). GALENA COMMODITIES may also use certificates and structured products on Benchmark Commodity Indices and/or on individual commodities. As a result, it is possible to actively vary the exposure of GALENA COMMODITIES to different commodity categories by combining...


Misure di Rischio

3Y Alpha	-	3Y Sharpe Ratio	0,58
3Y Beta	-	3Y Std Dev	11,34
3Y R-Squared	-	3Y Risk	-
3Y Info Ratio	-	5Y Risk	-
3Y Tracking Error	-	10Y Risk	-

Rendimenti



Portafoglio 28/02/2026



Rend. Cumulati %

	Fondo	Cat
3-Mesi	10,91	12,53
6-Mesi	22,05	26,58
1-Anno	34,36	37,96
3-Anni Ann.ti	9,46	14,24
5-Anni Ann.ti	6,54	10,65
10-Anni Ann.ti	2,99	5,80

Rendimenti aggiornati al 28/05/2026

Rendimenti

	Q1	Q2	Q3	Q4
Trimestrali %				
2026	21,06	-	-	-
2025	5,49	-3,91	2,86	6,51
2024	0,75	1,06	-0,98	-1,49
2023	-6,38	-4,82	3,93	-5,09
2022	22,29	-6,12	-6,47	1,58

Fixed Income Style

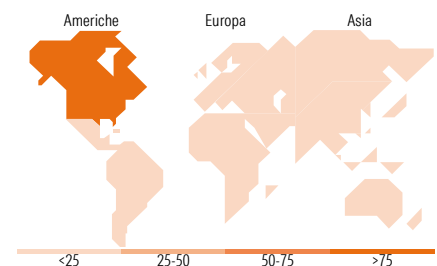
Box™

Qualità Credito	
Alto	Basso
Alto	Alto
Med	Med
Basso	Basso

Sensibilità ai Tassi

Duration Effettiva -
Maturità effettiva -
Qualità Credito Media

Fondo



Titoli principali

Nome	Settore	%
United States Treasury Bills	-	17,81
United States Treasury Bills	-	17,27
United States Treasury Bills	-	16,78
United States Treasury Bills	-	13,42
United States Treasury Bills	-	11,41
United States Treasury Bills	-	11,10
United States Treasury Bills	-	10,62
CFD USD MQB GOLD MQB	-	3,42
% Primi 10 Titoli sul Patrimonio		101,83
Numero Complessivo di Titoli Azionari		2
Numero Complessivo di Titoli Obbligazionari		3

Fixed Income Sector Weightings %

	Fondo
🏛️ Governativo	100,62
🏢 Societario	0,00
🏠 Cartolarizzazioni	0,00
🏘️ Enti Locali	0,00
🏦 Liquidità ed equivalenti	-0,62
📄 Derivati	0,00

Coupon Range %

	Fondo
0 coupon	100,00
Da 0 a 4 cedole	0,00
Da 4 a 6 cedole	0,00
Da 6 a 8 cedole	0,00
Da 8 a 10 cedole	0,00
Da 10 a 12 cedole	0,00
Oltre 12 cedole	0,00

Ripartizione Geografica %

	Fondo
America	100,00
Stati Uniti	100,00
Canada	0,00
America Latina e Centrale	0,00
Europa	0,00
Regno Unito	0,00
Europa Occidentale - Euro	0,00
Europa Occidentale - Non Euro	0,00
Europa dell'Est	0,00
Africa	0,00
Medio Oriente	0,00
Asia	0,00
Giappone	0,00
Australasia	0,00
Asia - Paesi Sviluppati	0,00
Asia - Emergente	0,00

Anagrafica

Società di Gestione	GAM (Luxembourg) SA	Patrimonio Classe (Mln)	4,39 EUR	Investimento Min. Ingresso	-
Telefono	+41 58 426 6000	(28/05/2026)		Investimento Min. Successivo	-
Web	www.funds.gam.com	Domicilio	LUSSEMBURGO	T.E.R.	2,32%
Data di Partenza	07/11/2025	Valuta del Fondo	EUR	Spese correnti	-
Nome del Gestore	-	UCITS	Si	Commissione di incentivo	-
Data Inizio Gestione	-	Inc/Acc	Acc		
NAV (28/05/2026)	EUR 63,93	ISIN	LU0984247253		

See disclosures for more details

© 2026 Morningstar Italia. Tutti i diritti sono riservati. Le informazioni qui contenute: (1) sono proprietà di Morningstar, (2) non possono essere copiate, (3) non costituiscono consiglio di investimento; (4) sono fornite con scopi informativi; (5) sono ritenute attendibili da Morningstar che, pertanto, ne garantisce il maggior grado di accuratezza e completezza possibile, fatto salvo il caso in cui queste Le siano state fornite in modo errato e/o non completo dalle relative società produttrici; (6) sono estratte dai dati del fondo disponibili e riferiti a date temporali diverse. Morningstar non è responsabile per qualunque danno o perdita derivante da qualunque uso delle informazioni e chi visiona tali informazioni sarà responsabile dell'uso che andrà a farne. Non vi è naturalmente garanzia alcuna che i risultati del passato trovino un riscontro nel futuro.

GAM Star (Lux) - Galena Commodities E EUR

Patrimonio Netto (Mln)

48,51 USD

(28/02/2026)