

Veritas Asian Fund E EUR Income

Categoria Morningstar™

Azionari Asia-Pacifico ex Giappone

Benchmark Morningstar

Morningstar Asia Pacific ex-Japan Target

Market Exposure NR USD

Usato nel Report

Benchmark Dichiarato

MSCI AC Asia Pac Ex JPN NR USD

Morningstar Rating™

Senza rating

Obiettivo d'Investimento Dichiarato

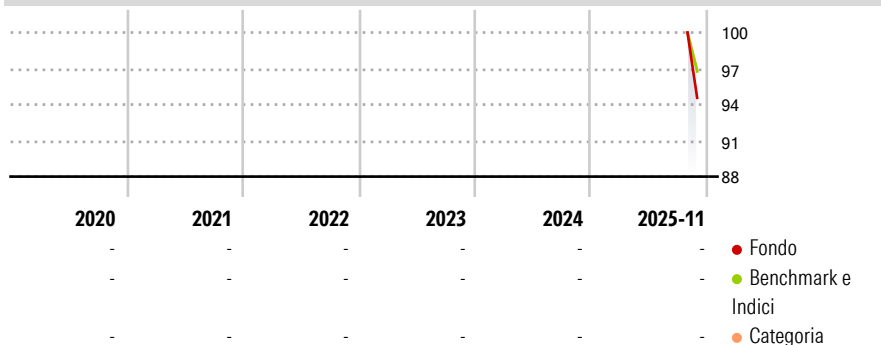
The Sub-Fund is designed for long-term investors who wish to build capital over a number of years through investment in a portfolio of equity and equity related securities in companies located in Asia (excluding Japan). The Sub-Fund principally invests in equities listed or traded on Recognised Exchanges in Asia (excluding Japan). Thereby, at least two thirds of the total assets of the Sub-Fund are allocated to issuers of investments which have their registered office in Asia or have the predominant part of their commercial activity in Asia or, as holding companies, must predominantly hold participations in companies with registered offices in Asia.

Misure di Rischio

3Y Alpha	-	3Y Sharpe Ratio	-
3Y Beta	-	3Y Std Dev	-
3Y R-Squared	-	3Y Risk	-
3Y Info Ratio	-	5Y Risk	-
3Y Tracking Error	-	10Y Risk	-

Basati su Morningstar Asia Pacific ex-Japan Target Market Exposure NR USD (dove applicabile)

Rendimenti

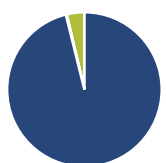


Rend. Cumulati %	Fondo	Bmk	Cat
3-Mesi	-	-	-
6-Mesi	-	-	-
1-Anno	-	-	-
3-Anni Ann.ti	-	-	-
5-Anni Ann.ti	-	-	-
10-Anni Ann.ti	-	-	-

Rendimenti aggiornati al 15/12/2025

Rendimenti Trimestrali %	Q1	Q2	Q3	Q4
2025	-	-	-	-
2024	-	-	-	-
2023	-	-	-	-
2022	-	-	-	-
2021	-	-	-	-

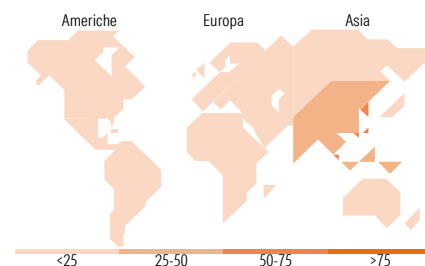
Portafoglio 31/10/2025



Asset Allocation %	Netta
● Azioni	96,15
● Obbligazioni	0,17
● Liquidità	3,68
● Altro	0,01



Mkt Cap %	Fondo
Giant	81,28
Large	17,18
Medium	0,00
Small	1,54
Micro	0,00
Capitalizzazione media di mercato	Fondo
Ave Mkt Cap USD	109.514,23



Titoli principali

Nome	Settore	%
Taiwan Semiconductor...		9,46
HD Hyundai Electric		6,88
Hanwha Aerospace Co Ltd		6,38
Alibaba Group Holding Ltd...		5,88
Tencent Holdings Ltd		5,34
SK Hynix Inc		4,87
Samsung Electronics Co Ltd		4,60
HD Hyundai Heavy Industries		4,50
Delta Electronics Inc		3,86
Hon Hai Precision Industry...		3,20
% Primi 10 Titoli sul Patrimonio		54,98
Numero Complessivo di Titoli Azionari		41
Numero Complessivo di Titoli Obbligazionari		0

Distribuzione Settoriale %

	Fondo
Ciclico	20,88
Materie Prime	2,75
Beni di Consumo Ciclici	10,07
Finanza	8,05
Immobiliare	-
Sensibile	75,30
Telecomunicazioni	10,38
Energia	-
Beni Industriali	29,78
Tecnologia	35,14
Difensivo	3,83
Beni Difensivi	0,79
Salute	3,04
Servizi di Pubblica Utilità	-

Ripartizione Geografica %

	Fondo
America	2,90
Stati Uniti	2,90
Canada	0,00
America Latina e Centrale	0,00
Europa	0,00
Regno Unito	0,00
Europa Occidentale - Euro	0,00
Europa Occidentale - Non Euro	0,00
Europa dell'Est	0,00
Africa	0,00
Medio Oriente	0,00
Asia	97,10
Giappone	0,00
Australasia	0,78
Asia - Paesi Sviluppati	57,57
Asia - Emergente	38,76

Anagrafica

Società di Gestione	Veritas Asset Management LLP	Patrimonio Classe (Mln)	0,00 EUR	Investimento Min. Ingresso	200.000.000 EUR
Telefono	+44 (0)20 3758 9900	(15/12/2025)		Investimento Min. Successivo	250.000 EUR
Web	www.veritas-asset.com	Domicilio	IRLANDA	T.E.R.	-
Data di Partenza	02/10/2025	Valuta del Fondo	EUR	Spese correnti	0,59%
Nome del Gestore	-	UCITS	Si	Commissione di incentivo	-
Data Inizio Gestione	18/10/2004	Inc/Acc	Inc		
		ISIN	IE0002L7G008		

Veritas Asian Fund E EUR Income

NAV <small>(15/12/2025)</small>	EUR 98,45
Patrimonio Netto (Mln)	2.072,10 USD
<small>(31/10/2025)</small>	