

Veritas Asian Fund E GBP Accumulation

Categoria Morningstar™

Azionari Asia-Pacifico ex Giappone

Benchmark Morningstar

Morningstar Asia Pacific ex-Japan Target

Market Exposure NR USD

Usato nel Report

Benchmark Dichiarato

MSCI AC Asia Pac Ex JPN NR USD

Morningstar Rating™

Senza rating

Obiettivo d'Investimento Dichiarato

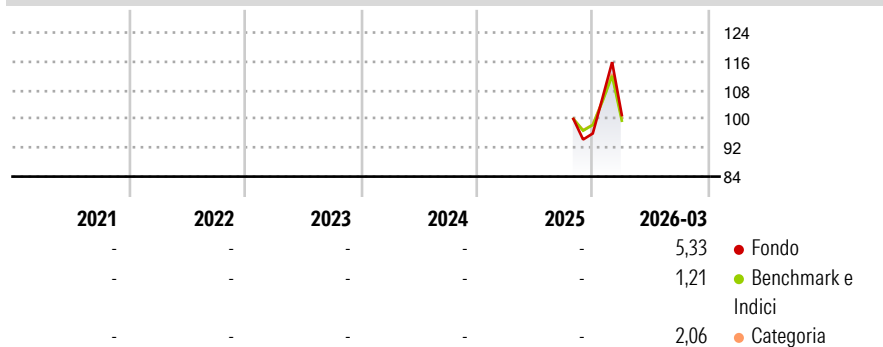
The Sub-Fund is designed for long-term investors who wish to build capital over a number of years through investment in a portfolio of equity and equity related securities in companies located in Asia (excluding Japan). The Sub-Fund principally invests in equities listed or traded on Recognised Exchanges in Asia (excluding Japan). Thereby, at least two thirds of the total assets of the Sub-Fund are allocated to issuers of investments which have their registered office in Asia or have the predominant part of their commercial activity in Asia or, as holding companies, must predominantly hold participations in companies with registered offices in Asia.

Misure di Rischio

3Y Alpha	-	3Y Sharpe Ratio	-
3Y Beta	-	3Y Std Dev	-
3Y R-Squared	-	3Y Risk	-
3Y Info Ratio	-	5Y Risk	-
3Y Tracking Error	-	10Y Risk	-

Basati su Morningstar Asia Pacific ex-Japan Target Market Exposure NR USD (dove applicabile)

Rendimenti

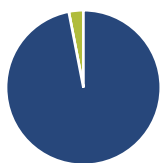


Rend. Cumulati %	Fondo	Bmk	Cat
3-Mesi	9,01	4,74	4,67
6-Mesi	23,79	13,74	12,22
1-Anno	-	-	-
3-Anni Ann.ti	-	-	-
5-Anni Ann.ti	-	-	-
10-Anni Ann.ti	-	-	-

Rendimenti aggiornati al 14/04/2026

Rendimenti	Q1	Q2	Q3	Q4
Trimestrali %				
2026	5,33	-	-	-
2025	-	-	-	-
2024	-	-	-	-
2023	-	-	-	-
2022	-	-	-	-

Portafoglio 28/02/2026



Asset Allocation %

Azioni	96,95
Obbligazioni	0,00
Liquidità	3,05
Altro	0,00

Netta



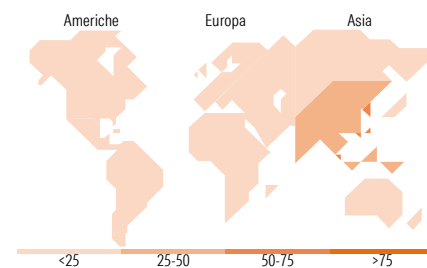
Stile

Mkt Cap %

Giant	68,67
Large	29,53
Medium	1,80
Small	0,00
Micro	0,00

Capitalizzazione media di mercato

Ave Mkt Cap USD	109.652,91
-----------------	------------



Titoli principali

Nome	Settore	%
Taiwan Semiconductor...	🏭	9,87
Samsung Electronics Co Ltd	🏭	8,87
Delta Electronics Inc	🏭	6,61
SK Hynix Inc	🏭	4,70
Sieyuan Electric Co Ltd...	⚙️	4,22
HD Hyundai Heavy Industries	⚙️	3,52
Samsung C&T Corp	⚙️	3,17
Alibaba Group Holding Ltd...	🏠	3,09
Hanwha Aerospace Co Ltd	⚙️	3,02
Newmont Corp Chess...	🏠	2,94
% Primi 10 Titoli sul Patrimonio		50,01
Numero Complessivo di Titoli Azionari		46
Numero Complessivo di Titoli Obbligazionari		0

Distribuzione Settoriale %

	Fondo
Ciclico	20,29
🏭 Materie Prime	8,95
🏠 Beni di Consumo Ciclici	3,99
🏠 Finanza	7,35
🏠 Immobiliare	-
Sensibile	76,04
📡 Telecomunicazioni	5,54
⚡ Energia	3,08
🏭 Beni Industriali	26,58
📡 Tecnologia	40,83
Difensivo	3,67
🏠 Beni Difensivi	-
🏠 Salute	3,67
💡 Servizi di Pubblica Utilità	-

Ripartizione Geografica %

	Fondo
America	4,28
Stati Uniti	4,28
Canada	0,00
America Latina e Centrale	0,00
Europa	1,53
Regno Unito	1,53
Europa Occidentale - Euro	0,00
Europa Occidentale - Non Euro	0,00
Europa dell'Est	0,00
Africa	0,00
Medio Oriente	0,00
Asia	94,19
Giappone	1,45
Australasia	3,37
Asia - Paesi Sviluppati	58,56
Asia - Emergente	30,81

Anagrafica

Società di Gestione	Veritas Asset Management LLP	Patrimonio Classe (Mln)	0,13 GBP	Investimento Min. Ingresso	150.000.000 GBP
Telefono	+44 (0)20 3758 9900	Domicilio	IRLANDA	Investimento Min. Successivo	200.000 GBP
Web	www.veritas-asset.com	Valuta del Fondo	GBP	T.E.R.	-
Data di Partenza	02/10/2025	UCITS	Si	Spese correnti	0,59%
Nome del Gestore	-	Inc/Acc	Acc	Commissione di incentivo	-
Data Inizio Gestione	18/10/2004	ISIN	IE0004HUQYT9		

Veritas Asian Fund E GBP Accumulation

NAV ^(14/04/2026)	GBP 119,04
Patrimonio Netto (Mln) ^(28/02/2026)	2.331,76 USD