

# Artemis Funds (Lux) - Smartgarp Pan-European Equity I EUR Accumulation

## Categoria Morningstar™

Azionari Europa Large Cap Growth

## Benchmark Morningstar

Morningstar Developed Europe Growth

Target Market Exposure NR EUR

Usato nel Report

## Benchmark Dichiarato

MSCI Europe NR EUR

## Morningstar Rating™

Senza rating

### Obiettivo d'Investimento Dichiarato

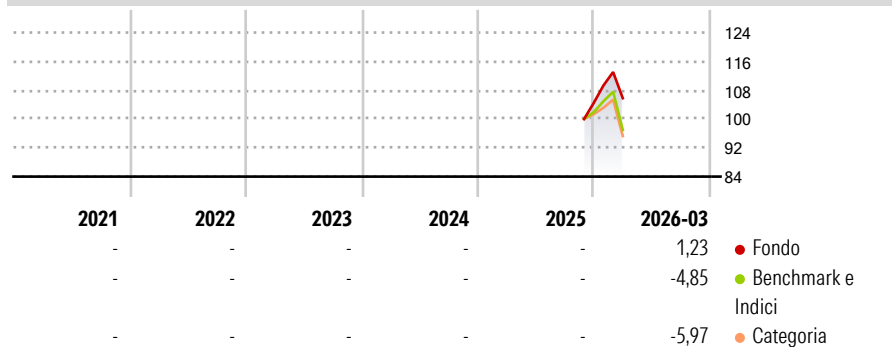
The Fund aims to increase the value of Shareholders' investments primarily through capital growth over a five year period. The Fund invests principally (at least 80% of its assets) in equities of companies that are listed, headquartered or that exercise the predominant part of their economic activities in Europe, including the United Kingdom and European emerging markets with no restriction on economic sectors.

### Misure di Rischio

3Y Alpha	-	3Y Sharpe Ratio	-
3Y Beta	-	3Y Std Dev	-
3Y R-Squared	-	3Y Risk	-
3Y Info Ratio	-	5Y Risk	-
3Y Tracking Error	-	10Y Risk	-

Basati su Morningstar Developed Europe Growth Target Market Exposure NR EUR (dove applicabile)

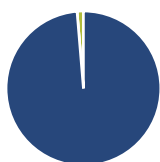
### Rendimenti



Rend. Cumulati %	Fondo	Bmk	Cat	Rendimenti Trimestrali %	Q1	Q2	Q3	Q4
3-Mesi	5,30	-1,63	-2,21	2026	1,23	-	-	-
6-Mesi	-	-	-	2025	-	-	-	-
1-Anno	-	-	-	2024	-	-	-	-
3-Anni Ann.ti	-	-	-	2023	-	-	-	-
5-Anni Ann.ti	-	-	-	2022	-	-	-	-
10-Anni Ann.ti	-	-	-					

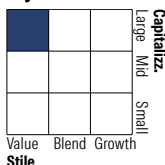
Rendimenti aggiornati al 14/04/2026

### Portafoglio 31/03/2026



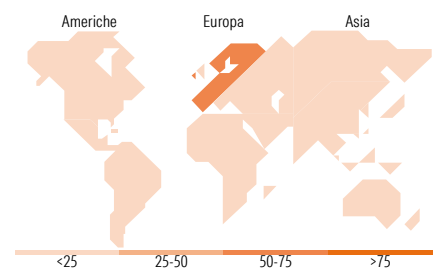
Asset Allocation %	Netta
Azioni	98,68
Obbligazioni	0,00
Liquidità	1,32
Altro	0,00

### Style Box Azionaria



Mkt Cap %	Fondo
Giant	24,75
Large	27,99
Medium	38,89
Small	7,24
Micro	1,12

Capitalizzazione media di mercato	Fondo
Ave Mkt Cap EUR	19.015,49



### Titoli principali

Nome	Settore	%
Repsol SA	🔧	4,55
GSK PLC	🏠	3,87
BNP Paribas Act. Cat.A	🏦	3,74
Societe Generale SA	🏦	3,59
NN Group NV	🏦	3,12
Unipol Assicurazioni SpA	🏦	2,77
Yara International ASA	🏠	2,62
BPER Banca SpA	🏦	2,35
HSBC Holdings PLC	🏦	2,28
Banco Santander SA	🏦	2,10
% Primi 10 Titoli sul Patrimonio		31,01
Numero Complessivo di Titoli Azionari		108
Numero Complessivo di Titoli Obbligazionari		0

### Distribuzione Settoriale %

Distribuzione Settoriale %	Fondo
<b>Ciclico</b>	<b>57,29</b>
Materie Prime	9,70
Beni di Consumo Ciclici	5,94
Finanza	40,14
Immobiliare	1,51
<b>Sensibile</b>	<b>28,00</b>
Telecomunicazioni	3,04
Energia	8,97
Beni Industriali	12,95
Tecnologia	3,03
<b>Difensivo</b>	<b>14,71</b>
Beni Difensivi	1,32
Salute	8,10
Servizi di Pubblica Utilità	5,29

### Ripartizione Geografica %

Ripartizione Geografica %	Fondo
<b>America</b>	<b>1,09</b>
Stati Uniti	0,41
Canada	0,00
America Latina e Centrale	0,68
<b>Europa</b>	<b>98,91</b>
Regno Unito	23,21
Europa Occidentale - Euro	61,54
Europa Occidentale - Non Euro	8,49
Europa dell'Est	4,74
Africa	0,00
Medio Oriente	0,93
<b>Asia</b>	<b>0,00</b>
Giappone	0,00
Australasia	0,00
Asia - Paesi Sviluppati	0,00
Asia - Emergente	0,00

### Anagrafica

Società di Gestione	Artemis Investment Management LLP	Patrimonio Classe (Mln)	2,01 EUR	Investimento Min. Ingresso	250.000 EUR
Telefono	+44 (0)20 7399 6000	(14/04/2026)		Investimento Min. Successivo	-
Web	www.artemisonline.co.uk	Domicilio	LUSSEMBURGO	T.E.R.	-
Data di Partenza	18/11/2025	Valuta del Fondo	EUR	Spese correnti	0,88%
Nome del Gestore	-	UCITS	Si	Commissione di incentivo	-
Data Inizio Gestione	18/11/2025	Inc/Acc	Acc		
NAV (14/04/2026)	EUR 1,18	ISIN	LU3219237479		

# Artemis Funds (Lux) - Smartgarp Pan-European Equity I EUR Accumulation

Patrimonio Netto (Mln)

77,62 EUR

(31/03/2026)