AB SICAV I - Eurozone Growth Portfolio I USD Acc

Categoria Morningstar™
Azionari Area Euro Large Cap

Benchmark Morningstar
Morningstar Developed Eurozone Target Market Exposure NR EUR
Usato nel Report

Benchmark Dichiarato
MSCI EMU Growth NR EUR

Morningstar Rating™
Senza rating

Obiettivo d'Investimento Dichiarato

L'obiettivo del fondo è la rivalutazione del capitale nel lungo periodo investendo principalmente in titoli azionari europei. Il gestore dell'investimento concentra la ricerca su azioni con elevati tassi di crescita attesa nel lungo periodo, a prezzi convenienti, e sui diversi settori piuttosto che su paesi o regioni specifici. L'European Growth Team basa la selezione dei titoli azionari su un'analisi bottom-up dei fondamentali.

Rendimenti



	2021	2022	2023	2024	2025	2026-10	
	-	-	-	-	-	2,15	Fondo
	-	-	-	-	-	8,48	Benchmark e Indici
	-	-	-	-	-	7,96	Categoria

Misure di Rischio

3Y Alpha	-	3Y Sharpe Ratio	-
3Y Beta	-	3Y Std Dev	-
3Y R-Squared	-	3Y Risk	-
3Y Info Ratio	-	5Y Risk	-
3Y Tracking Error	-	10Y Risk	-

Basati su Morningstar Developed Eurozone Target Market Exposure NR EUR (dove applicabile)

Rend. Cumulati %	Fondo	Bmk	Cat
3-Mesi	-10,42	-6,59	-5,16
6-Mesi	-3,08	-0,73	1,29
1-Anno	-	-	-
3-Anni Ann.ti	-	-	-
5-Anni Ann.ti	-	-	-
10-Anni Ann.ti	-	-	-

Rendimenti aggiornati al 20/11/2026

Rendimenti Trimestrali %	Q1	Q2	Q3	Q4
2026	-9,79	18,29	-1,60	-
2025	-	-	-	-
2024	-	-	-	-
2023	-	-	-	-
2022	-	-	-	-

Portafoglio 31/10/2026

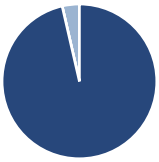

Asset Allocation %	Netta
Azioni	96,41
Obbligazioni	0,00
Liquidità	0,00
Altro	3,59

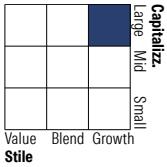

Mkt Cap %	Fondo
Giant	39,24
Large	32,18
Medium	27,50
Small	1,09
Micro	0,00

Capitalizzazione media di mercato	Fondo
Ave Mkt Cap EUR	43.212,83

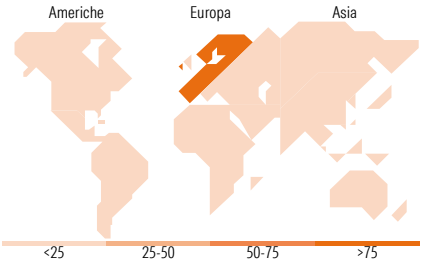

Titoli principali

Nome	Settore	%
ASML Holding NV		8,66
SAP SE		7,76
Kingspan Group PLC		6,10
Safran SA		4,99
Schneider Electric SE		4,73
Nemetschek SE		3,71
3i Group Ord		3,59
L'Oreal SA		3,43
Infineon Technologies AG		3,16
ASM International NV		3,01
% Primi 10 Titoli sul Patrimonio		49,12
Numero Complessivo di Titoli Azionari		33
Numero Complessivo di Titoli Obbligazionari		0

Distribuzione Settoriale %	Fondo
Ciclico	**29,44**
Materie Prime	7,36
Beni di Consumo Ciclici	11,46
Finanza	10,63
Immobiliare	-
Sensibile	**65,73**
Telecomunicazioni	3,54
Energia	-
Beni Industriali	27,24
Tecnologia	34,94
Difensivo	**4,83**
Beni Difensivi	3,55
Salute	1,28
Servizi di Pubblica Utilità	-

Ripartizione Geografica %	Fondo
America	**3,90**
Stati Uniti	1,28
Canada	2,62
America Latina e Centrale	0,00
Europa	**96,10**
Regno Unito	0,00
Europa Occidentale - Euro	95,02
Europa Occidentale - Non Euro	0,00
Europa dell'Est	1,09
Africa	0,00
Medio Oriente	0,00
Asia	**0,00**
Giappone	0,00
Australasia	0,00
Asia - Paesi Sviluppati	0,00
Asia - Emergente	0,00

Anagrafica

Società di Gestione	AllianceBernstein (Luxembourg) S.à r.l.
Telefono	+352 46 39 36 151
Web	www.abglobal.com
Data di Partenza	26/11/2025
Nome del Gestore	-
Data Inizio Gestione	25/11/2025
NAV (20/11/2026)	USD 13,97
Patrimonio Classe (Mln) (20/11/2026)	0,01 USD
Domicilio	LUSSEMBURGO
Valuta del Fondo	USD
UCITS	Si
Inc/Acc	Acc
ISIN	LU3227814079
Investimento Min. Ingresso	1.000.000 EUR
Investimento Min. Successivo	-
T.E.R.	0,95%
Spese correnti	-
Commissione di incentivo	-

See disclosures for more details

© 2026 Morningstar Italia. Tutti i diritti sono riservati. Le informazioni qui contenute: (1) sono proprietà di Morningstar, (2) non possono essere copiate, (3) non costituiscono consiglio di investimento; (4) sono fornite con scopi informativi; (5) sono ritenute attendibili da Morningstar che, pertanto, ne garantisce il maggior grado di accuratezza e completezza possibile, fatto salvo il caso in cui queste Le siano state fornite in modo errato e/o non completo dalle relative società prodotto; (6) sono estratte dai dati del fondo disponibili e riferiti a date temporali diverse. Morningstar non è responsabile per qualunque danno o perdita derivante da qualunque uso delle informazioni e chi visiona tali informazioni sarà responsabile dell'uso che andrà a farne. Non vi è naturalmente garanzia alcuna che i risultati del passato trovino un riscontro nel futuro.

MORNINGSTAR

AB SICAV I - Eurozone Growth Portfolio I USD Acc

Patrimonio Netto (Mln)	116,33 EUR
(31/10/2026)	

See disclosures for more details

© 2026 Morningstar Italia. Tutti i diritti sono riservati. Le informazioni qui contenute: (1) sono proprietà di Morningstar, (2) non possono essere copiate, (3) non costituiscono consiglio di investimento; (4) sono fornite con scopi informativi; (5) sono ritenute attendibili da Morningstar che, pertanto, ne garantisce il maggior grado di accuratezza e completezza possibile, fatto salvo il caso in cui queste Le siano state fornite in modo errato e/o non completo dalle relative società prodotto; (6) sono estratte dai dati del fondo disponibili e riferiti a date temporali diverse. Morningstar non è responsabile per qualunque danno o perdita derivante da qualunque uso delle informazioni e chi visiona tali informazioni sarà responsabile dell'uso che andrà a farne. Non vi è naturalmente garanzia alcuna che i risultati del passato trovino un riscontro nel futuro.