

# Fidelity Funds - Global Bond Fund I-GM Inc-EUR (hedged)

## Categoria Morningstar™

Obbligazionari Globali EUR-Hedged

## Benchmark Morningstar

Morningstar Global Core Bond GR Hedged

EUR

Usato nel Report

## Benchmark Dichiarato

Bloomberg Global Aggregate TR USD

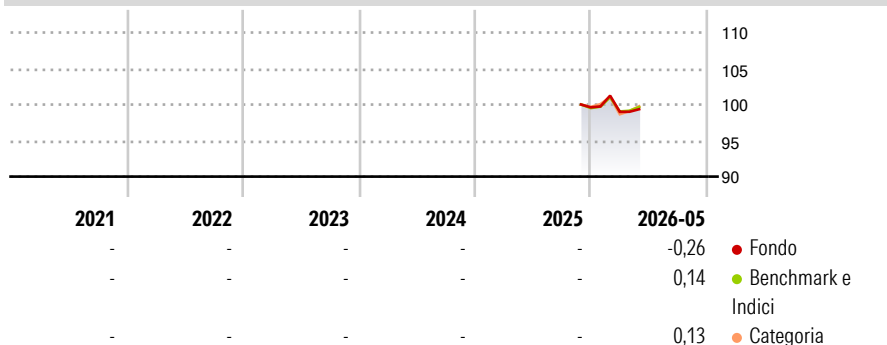
## Morningstar Rating™

Senza rating

### Obiettivo d'Investimento Dichiarato

Il comparto investe in via primaria nei mercati internazionali allo scopo di aumentare al massimo il rendimento valutato in dollari USA.

### Rendimenti



### Misure di Rischio


3Y Alpha	-	3Y Sharpe Ratio	-
3Y Beta	-	3Y Std Dev	-
3Y R-Squared	-	3Y Risk	-
3Y Info Ratio	-	5Y Risk	-
3Y Tracking Error	-	10Y Risk	-

Basati su Morningstar Global Core Bond GR Hedged EUR (dove applicabile)

Rend. Cumulati %	Fondo	Bmk	Cat	Rendimenti Trimestrali %	Q1	Q2	Q3	Q4
3-Mesi	1,04	1,45	1,76	2026	-0,63	-	-	-
6-Mesi	0,18	0,55	0,86	2025	-	-	-	-
1-Anno	-	-	-	2024	-	-	-	-
3-Anni Ann.ti	-	-	-	2023	-	-	-	-
5-Anni Ann.ti	-	-	-	2022	-	-	-	-
10-Anni Ann.ti	-	-	-					

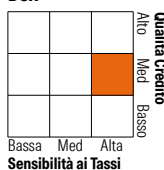
Rendimenti aggiornati al 26/06/2026

### Portafoglio 30/04/2026



### Fixed Income Style

#### Box™



Duration Effettiva	6,30
Maturità effettiva	7,79
Qualità Credito Media	AA

Credit Quality %	Fond	Credit Quality %	Fond
AAA	28,25	BBB	4,26
AA	44,93	BB	1,28
A	21,28	B	0,00
		Below B	0,00
		Not Rated	0,00

### Titoli principali

Nome	Settore	%
United States Treasury Notes...	—	5,73
Germany (Federal Republic...	—	5,70
United States Treasury Notes...	—	4,91
Germany (Federal Republic...	—	4,83
Germany (Federal Republic...	—	4,39
United Kingdom of Great...	—	4,07
United States Treasury Notes...	—	4,06
Germany (Federal Republic...	—	3,86
Japan (Government Of) 1.1%	—	3,04
China (People's Republic Of)...	—	2,96
% Primi 10 Titoli sul Patrimonio		43,53
Numero Complessivo di Titoli Azionari		0
Numero Complessivo di Titoli Obbligazionari		158

### Fixed Income Sector Weightings %

	Fondo
🏛️ Governativo	76,55
🏢 Societario	17,56
🏠 Cartolarizzazioni	10,94
👤 Enti Locali	0,00
🏦 Liquidità ed equivalenti	-0,14
📄 Derivati	-4,91

### Coupon Range %

	Fondo
0 coupon	1,54
Da 0 a 4 cedole	56,70
Da 4 a 6 cedole	38,52
Da 6 a 8 cedole	3,24
Da 8 a 10 cedole	0,00
Da 10 a 12 cedole	0,00
Oltre 12 cedole	0,00

### Scadenze %

	Fondo
da 1 a 3	10,34
da 3 a 5	24,77
da 5 a 7	11,19
da 7 a 10	28,28
da 10 a 15	1,28
da 15 a 20	3,15
da 20 a 30	11,02
oltre 30	6,19

### Anagrafica

Società di Gestione	Fidelity (FIL Inv Mgmt (Lux) S.A.)	Patrimonio Classe (Mln)	204,49 EUR	Investimento Min. Ingresso	10.000.000 USD
Telefono	+ 352 250 404 2400	Domicilio	LUSSEMBURGO	Investimento Min. Successivo	100.000 USD
Web	www.fidelity-international.com	Valuta del Fondo	EUR	T.E.R.	-
Data di Partenza	26/11/2025	UCITS	Si	Spese correnti	0,49%
Nome del Gestore	Rick Patel	Inc/Acc	Inc	Commissione di incentivo	-
Data Inizio Gestione	31/08/2016	ISIN	LU3235874347		
NAV (26/06/2026)	EUR 9,80				
Patrimonio Netto (Mln)	1.395,06 USD				

(30/04/2026)

[See disclosures for more details](#)

© 2026 Morningstar Italia. Tutti i diritti sono riservati. Le informazioni qui contenute: (1) sono proprietà di Morningstar, (2) non possono essere copiate, (3) non costituiscono consiglio di investimento; (4) sono fornite con scopi informativi; (5) sono ritenute attendibili da Morningstar che, pertanto, ne garantisce il maggior grado di accuratezza e completezza possibile, fatto salvo il caso in cui queste Le siano state fornite in modo errato e/o non completo dalle relative società prodotte; (6) sono estratte dai dati del fondo disponibili e riferiti a date temporali diverse. Morningstar non è responsabile per qualunque danno o perdita derivante da qualunque uso delle informazioni e chi visiona tali informazioni sarà responsabile dell'uso che andrà a farne. Non vi è naturalmente garanzia alcuna che i risultati del passato trovino un riscontro nel futuro.