

# Fidelity Active Strategy - FAST - Global Income Builder Evolution 50 Fund E-QIncome-

**Categoria Morningstar™**  
**Euro** Moderati EUR

**Benchmark Morningstar**  
Morningstar Euro Moderate Global Target  
Allocation NR EUR  
Usato nel Report

**Benchmark Dichiarato**  
N/A

**Morningstar Rating™**  
Senza rating

## Obiettivo d'Investimento Dichiarato

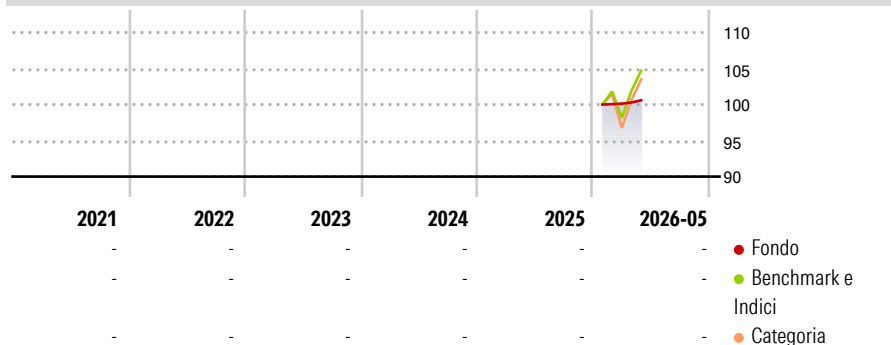
The Fund aims to achieve capital growth over the long-term and provide income. The fund invests in a diversified portfolio of equities and debt securities issued by governments, quasi governments, banks, financial institutions and corporate entities from anywhere in the world. The fund aims to achieve its objective by investing in other UCITS and UCIs to take exposure to the assets referred to below. On an ancillary basis and depending on market conditions, the fund may invest in such assets directly or through the use of derivative instruments.

## Misure di Rischio

3Y Alpha	-	3Y Sharpe Ratio	-
3Y Beta	-	3Y Std Dev	-
3Y R-Squared	-	3Y Risk	-
3Y Info Ratio	-	5Y Risk	-
3Y Tracking Error	-	10Y Risk	-

Basati su Morningstar Euro Moderate Global Target Allocation NR EUR (dove applicabile)

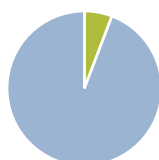
## Rendimenti



Rend. Cumulati %	Fondo	Bmk	Cat	Rendimenti Trimestrali %	Q1	Q2	Q3	Q4
3-Mesi	0,96	7,45	6,76	2026	-	-	-	-
6-Mesi	-	-	-	2025	-	-	-	-
1-Anno	-	-	-	2024	-	-	-	-
3-Anni Ann.ti	-	-	-	2023	-	-	-	-
5-Anni Ann.ti	-	-	-	2022	-	-	-	-
10-Anni Ann.ti	-	-	-					

Rendimenti aggiornati al 26/06/2026

## Portafoglio 31/05/2026



Asset Allocation %	Netta
● Azioni	0,00
● Obbligazioni	0,00
● Liquidità	5,80
● Altro	94,20

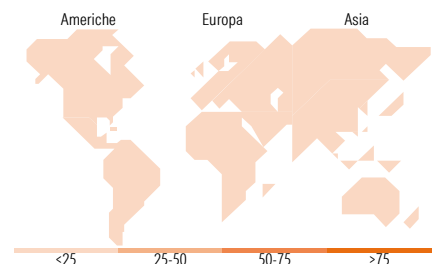
## Morningstar Style Box®

### Stile Azionario

Stile	Capitalizz.		
	Large	Mid	Small
Value			
Blend			
Growth			

### Reddito Fisso

Sensibilità ai Tassi	Qualità Credito		
	Bassa	Med	Alta



## Titoli principali

Nome	Settore	%
LU3235874347	-	15,14
LU3235874420	-	15,09
IE000G4ONBO6	-	10,01
LU3130164554	-	9,99
LU3259253964	-	9,88
LU2553062600	-	7,21
LU3235874693	-	6,77
LU0168050333	-	5,59
IE000AALNYM3	-	5,34
Germany (Federal Republic...)	-	5,11
% Primi 10 Titoli sul Patrimonio		90,13
Numero Complessivo di Titoli Azionari		0
Numero Complessivo di Titoli Obbligazionari		0

## Distribuzione Settoriale %

	Fondo
🔄 Ciclico	0,00
📈 Sensibile	0,00
🛡️ Difensivo	0,00

## Fixed Income Sector Weightings %

	Fondo
🏛️ Governativo	88,12
⚙️ Societario	0,00
🏠 Cartolarizzazioni	0,00
🏢 Enti Locali	0,00
📄 Liquidità ed equivalenti	11,88
📁 Derivati	0,00

## Ripartizione Geografica %

	Fondo
<b>America</b>	<b>0,00</b>
Stati Uniti	-
Canada	-
America Latina e Centrale	-
<b>Europa</b>	<b>0,00</b>
Regno Unito	-
Europa Occidentale - Euro	-
Europa Occidentale - Non Euro	-
Europa dell'Est	-
Africa	-
Medio Oriente	-
<b>Asia</b>	<b>0,00</b>
Giappone	-
Australasia	-
Asia - Paesi Sviluppati	-
Asia - Emergente	-

## Anagrafica

Società di Gestione	Fidelity (FIL Inv Mgmt (Lux) S.A.)	Patrimonio Classe (Mln)	0,12 EUR	Investimento Min. Ingresso	100 EUR
Telefono	+ 352 250 404 2400	(26/06/2026)		Investimento Min. Successivo	100 EUR
Web	www.fidelity-international.com	Domicilio	LUSSEMBURGO	T.E.R.	-
Data di Partenza	19/01/2026	Valuta del Fondo	EUR	Spese correnti	-
Nome del Gestore	Rahul Srivatsa	UCITS	Si	Commissione di incentivo	-
Data Inizio Gestione	01/06/2026	Inc/Acc	Inc		
NAV (26/06/2026)	EUR 101,11	ISIN	LU3212530912		

See disclosures for more details

© 2026 Morningstar Italia. Tutti i diritti sono riservati. Le informazioni qui contenute: (1) sono proprietà di Morningstar, (2) non possono essere copiate, (3) non costituiscono consiglio di investimento; (4) sono fornite con scopi informativi; (5) sono ritenute attendibili da Morningstar che, pertanto, ne garantisce il maggior grado di accuratezza e completezza possibile, fatto salvo il caso in cui queste Le siano state fornite in modo errato e/o non completo dalle relative società prodotte; (6) sono estratte dai dati del fondo disponibili e riferiti a date temporali diverse. Morningstar non è responsabile per qualunque danno o perdita derivante da qualunque uso delle informazioni e chi visiona tali informazioni sarà responsabile dell'uso che andrà a farne. Non vi è naturalmente garanzia alcuna che i risultati del passato trovino un riscontro nel futuro.

# Fidelity Active Strategy - FAST - Global Income Builder Evolution 50 Fund E-QIncome-

Patrimonio Netto (Mln)

256,39 EUR

**Euro**

---