

# State Street Global Treasury Bond Index Fund S USD Inc Portfolio Hedged

**Categoria Morningstar™**

Category\_EUCA001025

**Benchmark Morningstar**

Morningstar Global Treasury Bond GR

Hedged USD

Usato nel Report

**Benchmark Dichiarato**

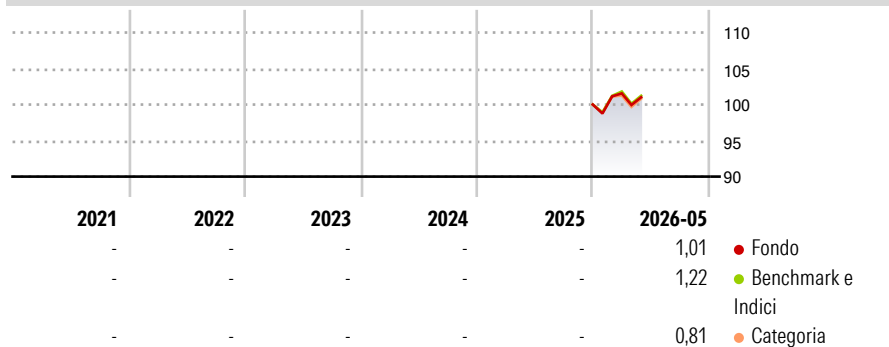
Bloomberg Global Treasury TR Hdg EUR

**Morningstar Rating™**

Senza rating

**Obiettivo d'Investimento Dichiarato**

L'obiettivo del Fondo è quello di replicare il più fedelmente possibile il rendimento dell'Indice Barclays Global Treasury Bond (l'"Indice").

**Rendimenti**

**Misure di Rischio**

3Y Alpha	-	3Y Sharpe Ratio	-
3Y Beta	-	3Y Std Dev	-
3Y R-Squared	-	3Y Risk	-
3Y Info Ratio	-	5Y Risk	-
3Y Tracking Error	-	10Y Risk	-

Basati su Morningstar Global Treasury Bond GR Hedged USD (dove applicabile)

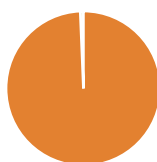
**Rend. Cumulati %**

	Fondo	Bmk	Cat
3-Mesi	2,77	2,91	3,31
6-Mesi	4,60	4,60	4,35
1-Anno	-	-	-
3-Anni Ann.ti	-	-	-
5-Anni Ann.ti	-	-	-
10-Anni Ann.ti	-	-	-

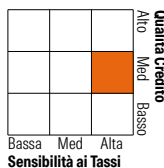
Rendimenti aggiornati al 25/06/2026

**Rendimenti Trimestrali %**

	Q1	Q2	Q3	Q4
2026	1,55	-	-	-
2025	-	-	-	-
2024	-	-	-	-
2023	-	-	-	-
2022	-	-	-	-

**Portafoglio 31/05/2026**


Asset Allocation %	Netta
● Azioni	0,00
● Obbligazioni	99,35
● Liquidità	0,65
● Altro	0,00

**Fixed Income Style**
**Box™**


Duration Effettiva	6,80
Maturity effettiva	8,87
Qualità Credito Media	A

**Credit Quality %**

Fond	Credit Quality %	Fond	
o		o	
AAA	10,43	BBB	7,95
AA	43,89	BB	0,00
A	37,73	B	0,00
		Below B	0,00
		Not Rated	0,00

**Titoli principali**

Nome	Settore	%
United States Treasury Notes...	—	0,58
China (People's Republic Of)...	—	0,56
United States Treasury Notes...	—	0,50
United States Treasury Notes...	—	0,49
United States Treasury Notes...	—	0,49
France (Republic Of) 4.5%	—	0,48
China (People's Republic Of)...	—	0,47
United States Treasury Notes...	—	0,45
United States Treasury Bonds...	—	0,45
United States Treasury Bonds...	—	0,45
% Primi 10 Titoli sul Patrimonio		4,92
Numero Complessivo di Titoli Azionari		0
Numero Complessivo di Titoli Obbligazionari		1.452

**Fixed Income Sector Weightings %**

	Fondo
🏛️ Governativo	99,35
🏢 Societario	0,00
🏠 Cartolarizzazioni	0,00
🏘️ Enti Locali	0,00
🏦 Liquidità ed equivalenti	0,65
📄 Derivati	0,00

**Coupon Range %**

	Fondo
0 coupon	1,29
Da 0 a 4 cedole	70,07
Da 4 a 6 cedole	26,82
Da 6 a 8 cedole	1,39
Da 8 a 10 cedole	0,43
Da 10 a 12 cedole	0,00
Oltre 12 cedole	0,00

**Scadenze %**

	Fondo
da 1 a 3	25,34
da 3 a 5	20,81
da 5 a 7	13,38
da 7 a 10	13,61
da 10 a 15	7,57
da 15 a 20	7,31
da 20 a 30	10,55
oltre 30	1,43

**Anagrafica**

Società di Gestione	State Street Global Advisors Europe Limited	Patrimonio Classe (Mln)	128,91 USD	Investimento Min. Ingresso	-
Telefono	+353 1 776 3000	Domicilio	LUSSEMBURGO	Investimento Min. Successivo	-
Web	-	Valuta del Fondo	USD	T.E.R.	0,12%
Data di Partenza	16/12/2025	UCITS	Si	Spese correnti	-
Nome del Gestore	-	Inc/Acc	Inc	Commissione di incentivo	-
Data Inizio Gestione	28/08/2009	ISIN	LU3226602780		
NAV (25/06/2026)	USD 10,09				
Patrimonio Netto (Mln)	4.832,87 USD				

(31/05/2026)

[See disclosures for more details](#)

© 2026 Morningstar Italia. Tutti i diritti sono riservati. Le informazioni qui contenute: (1) sono proprietà di Morningstar, (2) non possono essere copiate, (3) non costituiscono consiglio di investimento; (4) sono fornite con scopi informativi; (5) sono ritenute attendibili da Morningstar che, pertanto, ne garantisce il maggior grado di accuratezza e completezza possibile, fatto salvo il caso in cui queste Le siano state fornite in modo errato e/o non completo dalle relative società prodotte; (6) sono estratte dai dati del fondo disponibili e riferiti a date temporali diverse. Morningstar non è responsabile per qualunque danno o perdita derivante da qualunque uso delle informazioni e chi visiona tali informazioni sarà responsabile dell'uso che andrà a farne. Non vi è naturalmente garanzia alcuna che i risultati del passato trovino un riscontro nel futuro.