

# Amundi Funds - Global Equity Core E2 EUR Acc

## Categoria Morningstar™

Azionari Internazionali Large Cap Blend

## Benchmark Morningstar

Morningstar Global Target Market

Exposure NR USD

Usato nel Report

## Benchmark Dichiarato

MSCI ACWI NR USD

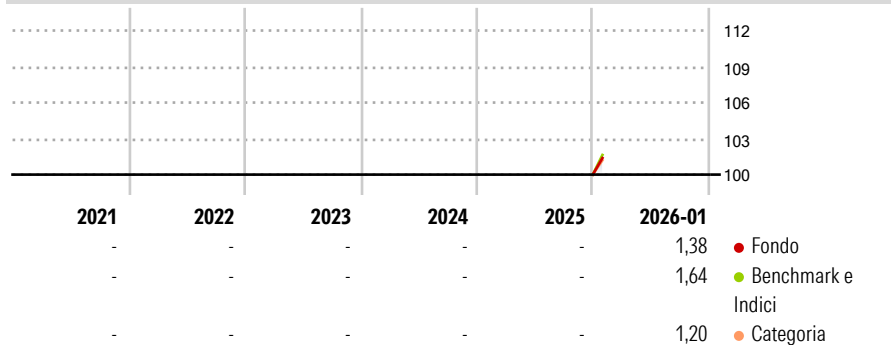
## Morningstar Rating™

Senza rating

### Obiettivo d'Investimento Dichiarato

The fund seeks to increase the value of your investment (mainly through capital growth), and outperform the benchmark, over the recommended holding period, while achieving an ESG score greater than that of the benchmark.

### Rendimenti



### Misure di Rischio

|                   |   |                 |   |
|-------------------|---|-----------------|---|
| 3Y Alpha          | - | 3Y Sharpe Ratio | - |
| 3Y Beta           | - | 3Y Std Dev      | - |
| 3Y R-Squared      | - | 3Y Risk         | - |
| 3Y Info Ratio     | - | 5Y Risk         | - |
| 3Y Tracking Error | - | 10Y Risk        | - |

Basati su Morningstar Global Target Market Exposure NR USD (dove applicabile)

### Rend. Cumulati %

|                | Fondo | Bmk | Cat |
|----------------|-------|-----|-----|
| 3-Mesi         | -     | -   | -   |
| 6-Mesi         | -     | -   | -   |
| 1-Anno         | -     | -   | -   |
| 3-Anni Ann.ti  | -     | -   | -   |
| 5-Anni Ann.ti  | -     | -   | -   |
| 10-Anni Ann.ti | -     | -   | -   |

Rendimenti aggiornati al 11/02/2026

### Rendimenti

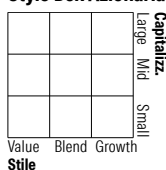
|               | Q1 | Q2 | Q3 | Q4 |
|---------------|----|----|----|----|
| Trimestrali % |    |    |    |    |
| 2026          | -  | -  | -  | -  |
| 2025          | -  | -  | -  | -  |
| 2024          | -  | -  | -  | -  |
| 2023          | -  | -  | -  | -  |
| 2022          | -  | -  | -  | -  |

### Portafoglio -

#### Asset Allocation %

Netta

#### Style Box Azionaria



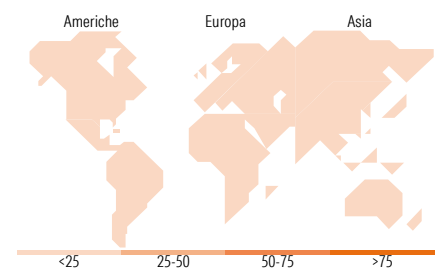
#### Mkt Cap %

Capitalizzazione media di mercato  
Ave Mkt Cap

Fondo

Fondo

-



### Titoli principali

| Nome  | Settore | %    |
|---|---------|------|
| % Primi 10 Titoli sul Patrimonio            |         | 0,00 |
| Numero Complessivo di Titoli Azionari       |         | -    |
| Numero Complessivo di Titoli Obbligazionari |         | -    |

### Distribuzione Settoriale %

Fondo

|                             |             |
|-----------------------------|-------------|
| <b>Ciclico</b>              | <b>0,00</b> |
| Materie Prime               | -           |
| Beni di Consumo Ciclici     | -           |
| Finanza                     | -           |
| Immobiliare                 | -           |
| <b>Sensibile</b>            | <b>0,00</b> |
| Telecomunicazioni           | -           |
| Energia                     | -           |
| Beni Industriali            | -           |
| Tecnologia                  | -           |
| <b>Difensivo</b>            | <b>0,00</b> |
| Beni Difensivi              | -           |
| Salute                      | -           |
| Servizi di Pubblica Utilità | -           |

### Ripartizione Geografica %

Fondo

|                               |             |
|-------------------------------|-------------|
| <b>America</b>                | <b>0,00</b> |
| Stati Uniti                   | -           |
| Canada                        | -           |
| America Latina e Centrale     | -           |
| <b>Europa</b>                 | <b>0,00</b> |
| Regno Unito                   | -           |
| Europa Occidentale - Euro     | -           |
| Europa Occidentale - Non Euro | -           |
| Europa dell'Est               | -           |
| Africa                        | -           |
| Medio Oriente                 | -           |
| <b>Asia</b>                   | <b>0,00</b> |
| Giappone                      | -           |
| Australasia                   | -           |
| Asia - Paesi Sviluppati       | -           |
| Asia - Emergente              | -           |

### Anagrafica

|                        |              |                         |              |                              |   |
|------------------------|--------------|-------------------------|--------------|------------------------------|---|
| Società di Gestione    | Amundi Funds | Patrimonio Classe (Mln) | 0,01 EUR     | Investimento Min. Ingresso   | - |
| Telefono               | -            | (11/02/2026)            | -            | Investimento Min. Successivo | - |
| Web                    | -            | Domicilio               | LUSSEMBURGO  | T.E.R.                       | - |
| Data di Partenza       | 04/12/2025   | Valuta del Fondo        | EUR          | Spese correnti               | - |
| Nome del Gestore       | -            | UCITS                   | Si           | Commissione di incentivo     | - |
| Data Inizio Gestione   | -            | Inc/Acc                 | Acc          |                              |   |
| NAV (11/02/2026)       | EUR 5,16     | ISIN                    | LU3197707121 |                              |   |
| Patrimonio Netto (Mln) | -            |                         |              |                              |   |