

Janus Henderson Horizon Global Fusion Equity Fund S2 H EUR Accumulation

Categoria Morningstar™

Azionari Altri Settori

Benchmark Morningstar
Not Categorized
Usato nel Report
Benchmark Dichiarato

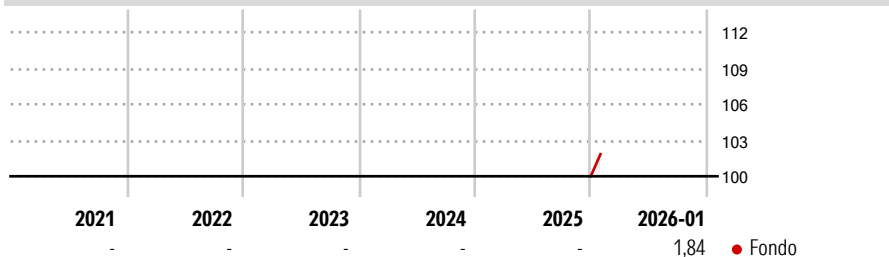
MSCI ACWI NR USD

Morningstar Rating™

Senza rating

Obiettivo d'Investimento Dichiarato

The Fund pursues its objective by blending Active and Passive Strategies. The allocation to each strategy is dynamically adjusted within a set range, based on the Investment Manager's assessment of market conditions.

Rendimenti

Misure di Rischio

3Y Alpha	-	3Y Sharpe Ratio	-
3Y Beta	-	3Y Std Dev	-
3Y R-Squared	-	3Y Risk	-
3Y Info Ratio	-	5Y Risk	-
3Y Tracking Error	-	10Y Risk	-

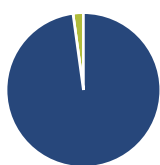
Rend. Cumulati %

Periodo	Fondo
3-Mesi	-
6-Mesi	-
1-Anno	-
3-Anni Ann.ti	-
5-Anni Ann.ti	-
10-Anni Ann.ti	-

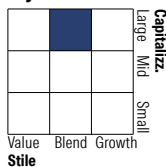
Rendimenti aggiornati al 12/02/2026

Rendimenti

Periodo	Q1	Q2	Q3	Q4
Trimestrali %				
2026	-	-	-	-
2025	-	-	-	-
2024	-	-	-	-
2023	-	-	-	-
2022	-	-	-	-

Portafoglio 31/12/2025

Asset Allocation %

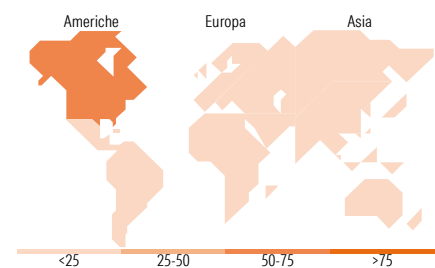
Azioni	97,83
Obbligazioni	0,00
Liquidità	2,17
Altro	0,00

Style Box Azionaria

Mkt Cap %

Giant	50,34
Large	35,22
Medium	10,27
Small	3,64
Micro	0,53

Capitalizzazione media di mercato

Ave Mkt Cap USD	261.958,12
-----------------	------------


Titoli principali

Nome	Settore	%
NVIDIA Corp	4,62	
Apple Inc	4,15	
Microsoft Corp	3,76	
Taiwan Semiconductor...	2,94	
Amazon.com Inc	2,88	
Alphabet Inc Class A	1,93	
Broadcom Inc	1,70	
Alphabet Inc Class C	1,68	
Meta Platforms Inc Class A	1,51	
BAE Systems PLC	1,50	
% Primi 10 Titoli sul Patrimonio	26,67	
Numero Complessivo di Titoli Azionari	270	
Numero Complessivo di Titoli Obbligazionari	0	

Distribuzione Settoriale %

Settore	Fondo
Ciclico	31,65
Materie Prime	2,36
Beni di Consumo Ciclici	10,17
Finanza	18,47
Immobiliare	0,65
Sensibile	52,79
Telecomunicazioni	11,24
Energia	2,80
Beni Industriali	9,75
Tecnologia	28,99
Difensivo	15,56
Beni Difensivi	4,91
Salute	9,97
Servizi di Pubblica Utilità	0,68

Ripartizione Geografica %

Regione	Fondo
America	69,25
Stati Uniti	67,48
Canada	1,31
America Latina e Centrale	0,45
Europa	19,66
Regno Unito	5,11
Europa Occidentale - Euro	12,14
Europa Occidentale - Non Euro	2,40
Europa dell'Est	0,00
Africa	0,00
Medio Oriente	0,00
Asia	11,09
Giappone	3,80
Australasia	0,00
Asia - Paesi Sviluppati	4,39
Asia - Emergente	2,90

Anagrafica

Società di Gestione	Janus Henderson Investors	Patrimonio Classe (Mln)	0,28 EUR	Investimento Min. Ingresso	-
Telefono	8002270486	(11/02/2026)		Investimento Min. Successivo	-
Web	www.janushenderson.com	Domicilio	LUSSEMBURGO	T.E.R.	-
Data di Partenza	09/12/2025	Valuta del Fondo	EUR	Spese correnti	-
Nome del Gestore	-	UCITS	Si	Commissione di incentivo	-
Data Inizio Gestione	09/12/2025	Inc/Acc	Acc		
NAV (12/02/2026)	EUR 103,36	ISIN	LU3196025855		
Patrimonio Netto (Mln)	5,02 USD				

(31/12/2025)