

Janus Henderson Horizon Global Fusion Equity Fund SB2 USD Accumulation

Categoria Morningstar™

Azionari Internazionali Large Cap Blend

Benchmark Morningstar

Morningstar Global Target Market

Exposure NR USD

Usato nel Report

Benchmark Dichiarato

MSCI ACWI NR USD

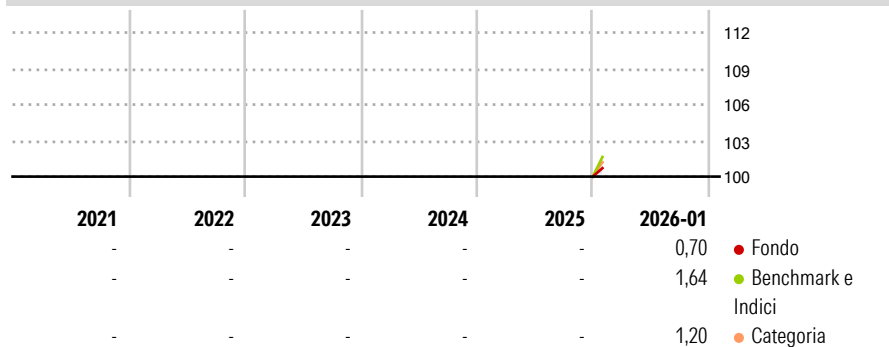
Morningstar Rating™

Senza rating

Obiettivo d'Investimento Dichiarato

The Fund pursues its objective by blending Active and Passive Strategies. The allocation to each strategy is dynamically adjusted within a set range, based on the Investment Manager's assessment of market conditions.

Rendimenti



Misure di Rischio

3Y Alpha	-	3Y Sharpe Ratio	-
3Y Beta	-	3Y Std Dev	-
3Y R-Squared	-	3Y Risk	-
3Y Info Ratio	-	5Y Risk	-
3Y Tracking Error	-	10Y Risk	-

Basati su Morningstar Global Target Market Exposure NR USD (dove applicabile)

Rend. Cumulati %

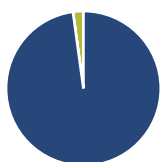
	Fondo	Bmk	Cat
3-Mesi	-	-	-
6-Mesi	-	-	-
1-Anno	-	-	-
3-Anni Ann.ti	-	-	-
5-Anni Ann.ti	-	-	-
10-Anni Ann.ti	-	-	-

Rendimenti aggiornati al 12/02/2026

Rendimenti

	Q1	Q2	Q3	Q4
Trimestrali %				
2026	-	-	-	-
2025	-	-	-	-
2024	-	-	-	-
2023	-	-	-	-
2022	-	-	-	-

Portafoglio 31/12/2025



Asset Allocation %

- Azioni
- Obbligazioni
- Liquidità
- Altro

Netta

97,83
0,00
2,17
0,00

Style Box Azionaria

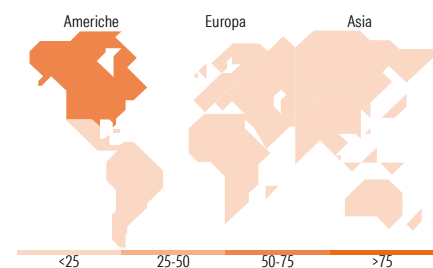


Mkt Cap %

Fondo	50,34
Giant	35,22
Large	10,27
Medium	3,64
Small	0,53
Micro	

Capitalizzazione media di mercato

Fondo	261.958,12
Ave Mkt Cap USD	



Titoli principali

Nome	Settore	%
NVIDIA Corp		4,62
Apple Inc		4,15
Microsoft Corp		3,76
Taiwan Semiconductor...		2,94
Amazon.com Inc		2,88
Alphabet Inc Class A		1,93
Broadcom Inc		1,70
Alphabet Inc Class C		1,68
Meta Platforms Inc Class A		1,51
BAE Systems PLC		1,50
% Primi 10 Titoli sul Patrimonio		26,67
Numero Complessivo di Titoli Azionari		270
Numero Complessivo di Titoli Obbligazionari		0

Distribuzione Settoriale %

	Fondo
Ciclico	31,65
Materie Prime	2,36
Beni di Consumo Ciclici	10,17
Finanza	18,47
Immobiliare	0,65
Sensibile	52,79
Telecomunicazioni	11,24
Energia	2,80
Beni Industriali	9,75
Tecnologia	28,99
Difensivo	15,56
Beni Difensivi	4,91
Salute	9,97
Servizi di Pubblica Utilità	0,68

Ripartizione Geografica %

	Fondo
America	69,25
Stati Uniti	67,48
Canada	1,31
America Latina e Centrale	0,45
Europa	19,66
Regno Unito	5,11
Europa Occidentale - Euro	12,14
Europa Occidentale - Non Euro	2,40
Europa dell'Est	0,00
Africa	0,00
Medio Oriente	0,00
Asia	11,09
Giappone	3,80
Australasia	0,00
Asia - Paesi Sviluppati	4,39
Asia - Emergente	2,90

Anagrafica

Società di Gestione	Janus Henderson Investors	Patrimonio Classe (Mln)	1,83 USD	Investimento Min. Ingresso	-
Telefono	8002270486	(12/02/2026)		Investimento Min. Successivo	-
Web	www.janushenderson.com	Domicilio	LUSSEMBURGO	T.E.R.	-
Data di Partenza	09/12/2025	Valuta del Fondo	USD	Spese correnti	0,36%
Nome del Gestore	-	UCITS	Si	Commissione di incentivo	-
Data Inizio Gestione	09/12/2025	Inc/Acc	Acc		
NAV (12/02/2026)	USD 103,77	ISIN	LU3196026408		
Patrimonio Netto (Mln)	5,02 USD				

(31/12/2025)