

# Janus Henderson Horizon Global Fusion Equity Fund SB2 H GBP Accumulation

**Categoria Morningstar™**

Azionari Altri Settori

**Benchmark Morningstar**
Not Categorized  
Usato nel Report
**Benchmark Dichiarato**

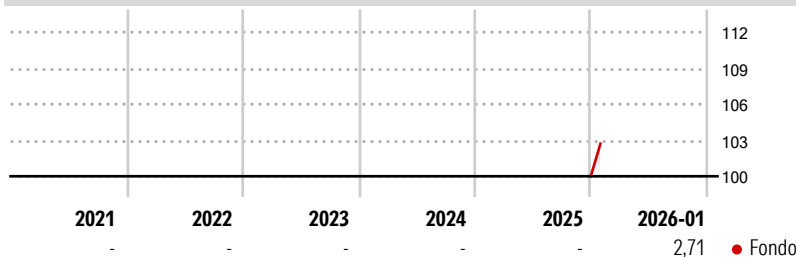
MSCI ACWI NR USD

**Morningstar Rating™**

Senza rating

**Obiettivo d'Investimento Dichiarato**

The Fund pursues its objective by blending Active and Passive Strategies. The allocation to each strategy is dynamically adjusted within a set range, based on the Investment Manager's assessment of market conditions.

**Rendimenti**

**Misure di Rischio**

3Y Alpha	-	3Y Sharpe Ratio	-
3Y Beta	-	3Y Std Dev	-
3Y R-Squared	-	3Y Risk	-
3Y Info Ratio	-	5Y Risk	-
3Y Tracking Error	-	10Y Risk	-

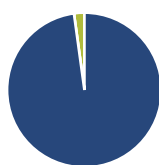
**Rend. Cumulati %**

Periodo	Fondo
3-Mesi	-
6-Mesi	-
1-Anno	-
3-Anni Ann.ti	-
5-Anni Ann.ti	-
10-Anni Ann.ti	-

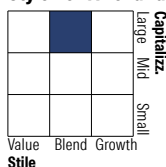
Rendimenti aggiornati al 12/02/2026

**Rendimenti**

Periodo	Q1	Q2	Q3	Q4
<b>Trimestrali %</b>				
2026	-	-	-	-
2025	-	-	-	-
2024	-	-	-	-
2023	-	-	-	-
2022	-	-	-	-

**Portafoglio 31/12/2025**

**Asset Allocation %**

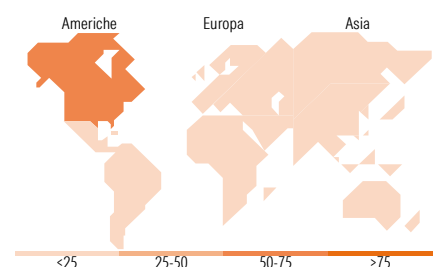
Azioni	97,83
Obbligazioni	0,00
Liquidità	2,17
Altro	0,00

**Style Box Azionaria**

**Mkt Cap %**

Giant	50,34
Large	35,22
Medium	10,27
Small	3,64
Micro	0,53

**Capitalizzazione media di mercato**

Ave Mkt Cap USD	261.958,12
-----------------	------------


**Titoli principali**

Nome	Settore	%
NVIDIA Corp	4,62	
Apple Inc	4,15	
Microsoft Corp	3,76	
Taiwan Semiconductor...	2,94	
Amazon.com Inc	2,88	
Alphabet Inc Class A	1,93	
Broadcom Inc	1,70	
Alphabet Inc Class C	1,68	
Meta Platforms Inc Class A	1,51	
BAE Systems PLC	1,50	
% Primi 10 Titoli sul Patrimonio	26,67	
Numero Complessivo di Titoli Azionari	270	
Numero Complessivo di Titoli Obbligazionari	0	

**Distribuzione Settoriale %**

<b>Ciclico</b>	<b>31,65</b>
Materie Prime	2,36
Beni di Consumo Ciclici	10,17
Finanza	18,47
Immobiliare	0,65
<b>Sensibile</b>	<b>52,79</b>
Telecomunicazioni	11,24
Energia	2,80
Beni Industriali	9,75
Tecnologia	28,99
<b>Difensivo</b>	<b>15,56</b>
Beni Difensivi	4,91
Salute	9,97
Servizi di Pubblica Utilità	0,68

**Ripartizione Geografica %**

<b>America</b>	<b>69,25</b>
Stati Uniti	67,48
Canada	1,31
America Latina e Centrale	0,45
<b>Europa</b>	<b>19,66</b>
Regno Unito	5,11
Europa Occidentale - Euro	12,14
Europa Occidentale - Non Euro	2,40
Europa dell'Est	0,00
Africa	0,00
Medio Oriente	0,00
<b>Asia</b>	<b>11,09</b>
Giappone	3,80
Australasia	0,00
Asia - Paesi Sviluppati	4,39
Asia - Emergente	2,90

**Anagrafica**

Società di Gestione	Janus Henderson Investors	Patrimonio Classe (Mln)	0,03 GBP	Investimento Min. Ingresso	-
Telefono	8002270486	(12/02/2026)		Investimento Min. Successivo	-
Web	www.janushenderson.com	Domicilio	LUSSEMBURGO	T.E.R.	-
Data di Partenza	09/12/2025	Valuta del Fondo	GBP	Spese correnti	0,36%
Nome del Gestore	-	UCITS	Si	Commissione di incentivo	-
Data Inizio Gestione	09/12/2025	Inc/Acc	Acc		
NAV (12/02/2026)	GBP 103,72	ISIN	LU3196026820		
Patrimonio Netto (Mln)	5,02 USD				

(31/12/2025)