

# abrdn - American Equity Enhanced Index Fund A Acc EUR

## Categoria Morningstar™

Azionari USA Large Cap Blend

## Benchmark Morningstar

Morningstar US Large-Mid Cap NR USD  
Usato nel Report

## Benchmark Dichiarato

S&amp;P 500 TR USD

## Morningstar Rating™

Senza rating

### Obiettivo d'Investimento Dichiarato

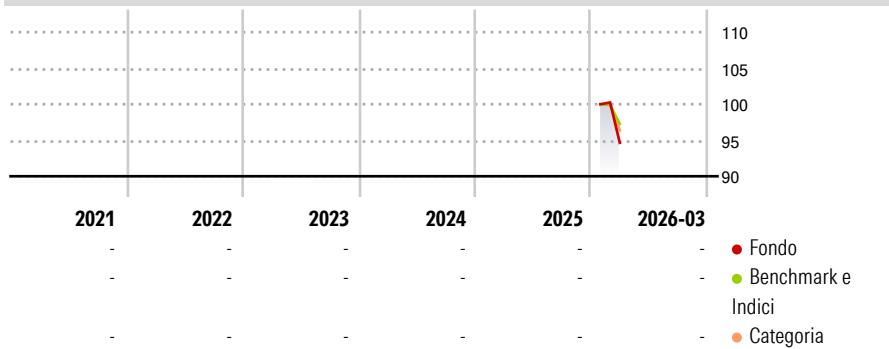
The Fund's investment objective is long term total return to be achieved by investing at least 70% of the Fund's assets in equities and equity related securities of companies that are constituents of the S&P 500 Index (USD) (the "Index"). The Fund is actively managed and seeks to enhance the level of return that can be achieved for a level of risk similar to that of the Index. The Fund's quantitative investment process uses numerical analysis to assess fundamentals and values of companies from the Index to create a portfolio with increased exposure to companies expected to generate a higher return in comparison to the Index, whilst maintaining a similar risk profile to that of the Index.

### Misure di Rischio

3Y Alpha	-	3Y Sharpe Ratio	-
3Y Beta	-	3Y Std Dev	-
3Y R-Squared	-	3Y Risk	-
3Y Info Ratio	-	5Y Risk	-
3Y Tracking Error	-	10Y Risk	-

Basati su Morningstar US Large-Mid Cap NR USD (dove applicabile)


### Rendimenti



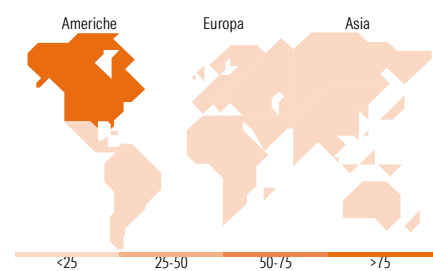
Rend. Cumulati %	Fondo	Bmk	Cat	Rendimenti Trimestrali %	Q1	Q2	Q3	Q4
3-Mesi	2,91	4,27	2,76	2026	-	-	-	-
6-Mesi	-	-	-	2025	-	-	-	-
1-Anno	-	-	-	2024	-	-	-	-
3-Anni Ann.ti	-	-	-	2023	-	-	-	-
5-Anni Ann.ti	-	-	-	2022	-	-	-	-
10-Anni Ann.ti	-	-	-					

Rendimenti aggiornati al 24/04/2026

### Portafoglio 28/02/2026



Style Box Azionaria	Mkt Cap %	Fondo
Giant		47,26
Large		28,49
Medium		22,58
Small		1,67
Micro		0,00
Capitalizzazione media di mercato		Fondo
Ave Mkt Cap USD		370.397,00



### Titoli principali

Nome	Settore	%
NVIDIA Corp		7,31
Apple Inc		6,54
Alphabet Inc Class C		5,49
Microsoft Corp		4,73
Amazon.com Inc		3,34
E-mini S&P 500 Future Mar 26	-	3,00
Broadcom Inc		2,59
Meta Platforms Inc Class A		2,49
abrdn Liquidity-US Dollar...	-	1,89
Tesla Inc		1,78
% Primi 10 Titoli sul Patrimonio		39,16
Numero Complessivo di Titoli Azionari		260
Numero Complessivo di Titoli Obbligazionari		0

### Distribuzione Settoriale %

Distribuzione Settoriale %	Fondo
<b>Ciclico</b>	<b>26,32</b>
Materie Prime	2,05
Beni di Consumo Ciclici	9,63
Finanza	12,10
Immobiliare	2,55
<b>Sensibile</b>	<b>55,92</b>
Telecomunicazioni	10,86
Energia	1,89
Beni Industriali	9,05
Tecnologia	34,12
<b>Difensivo</b>	<b>17,76</b>
Beni Difensivi	4,47
Salute	10,09
Servizi di Pubblica Utilità	3,20

### Ripartizione Geografica %

Ripartizione Geografica %	Fondo
<b>America</b>	<b>99,10</b>
Stati Uniti	99,10
Canada	0,00
America Latina e Centrale	0,00
<b>Europa</b>	<b>0,41</b>
Regno Unito	0,00
Europa Occidentale - Euro	0,11
Europa Occidentale - Non Euro	0,30
Europa dell'Est	0,00
Africa	0,00
Medio Oriente	0,00
<b>Asia</b>	<b>0,49</b>
Giappone	0,00
Australasia	0,00
Asia - Paesi Sviluppati	0,00
Asia - Emergente	0,49

### Anagrafica

Società di Gestione	abrdn Investments Luxembourg S.A.	Patrimonio Classe (Mln)	0,01 EUR	Investimento Min. Ingresso	-
Telefono	(352) 46 40 10 820	Domicilio	LUSSEMBURGO	Investimento Min. Successivo	-
Web	www.aberdeenstandard.com	Valuta del Fondo	EUR	T.E.R.	-
Data di Partenza	20/01/2026	UCITS	Si	Spese correnti	-
Nome del Gestore	-	Inc/Acc	Acc	Commissione di incentivo	-
Data Inizio Gestione	-	ISIN	LU3246221520		

# abrden - American Equity Enhanced Index Fund A Acc EUR

NAV (24/04/2026)

EUR 10,44

Patrimonio Netto (Mln)

148,89 USD

(28/02/2026)