

abrdn - American Equity Enhanced Index Fund K Acc USD

Categoria Morningstar™

Azionari USA Large Cap Blend

Benchmark Morningstar

Morningstar US Large-Mid Cap NR USD
Usato nel Report

Benchmark Dichiarato

S&P 500 TR USD

Morningstar Rating™

Senza rating

Obiettivo d'Investimento Dichiarato

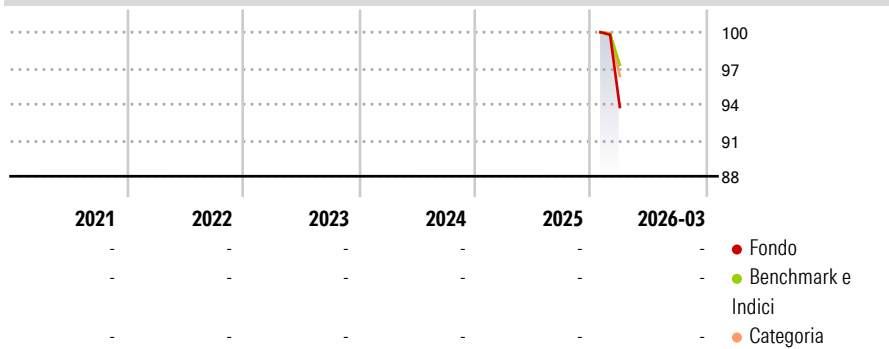
The Fund's investment objective is long term total return to be achieved by investing at least 70% of the Fund's assets in equities and equity related securities of companies that are constituents of the S&P 500 Index (USD) (the "Index"). The Fund is actively managed and seeks to enhance the level of return that can be achieved for a level of risk similar to that of the Index. The Fund's quantitative investment process uses numerical analysis to assess fundamentals and values of companies from the Index to create a portfolio with increased exposure to companies expected to generate a higher return in comparison to the Index, whilst maintaining a similar risk profile to that of the Index.

Misure di Rischio

3Y Alpha	-	3Y Sharpe Ratio	-
3Y Beta	-	3Y Std Dev	-
3Y R-Squared	-	3Y Risk	-
3Y Info Ratio	-	5Y Risk	-
3Y Tracking Error	-	10Y Risk	-

Basati su Morningstar US Large-Mid Cap NR USD (dove applicabile)


Rendimenti



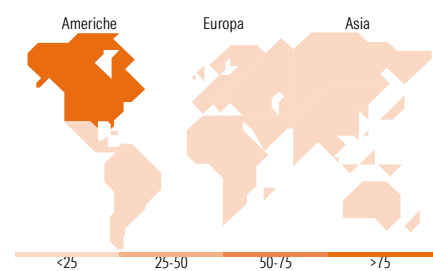
Rend. Cumulati %	Fondo	Bmk	Cat	Rendimenti Trimestrali %	Q1	Q2	Q3	Q4
3-Mesi	3,15	4,27	2,76	2026	-	-	-	-
6-Mesi	-	-	-	2025	-	-	-	-
1-Anno	-	-	-	2024	-	-	-	-
3-Anni Ann.ti	-	-	-	2023	-	-	-	-
5-Anni Ann.ti	-	-	-	2022	-	-	-	-
10-Anni Ann.ti	-	-	-					

Rendimenti aggiornati al 24/04/2026

Portafoglio 28/02/2026



Style Box Azionaria	Mkt Cap %	Fondo
Value	Giant	47,26
Blend	Large	28,49
Growth	Medium	22,58
Small	Small	1,67
Stile	Micro	0,00
	Capitalizzazione media di mercato	Fondo
	Ave Mkt Cap USD	370.397,00



Titoli principali		
Nome	Settore	%
NVIDIA Corp		7,31
Apple Inc		6,54
Alphabet Inc Class C		5,49
Microsoft Corp		4,73
Amazon.com Inc		3,34
E-mini S&P 500 Future Mar 26	-	3,00
Broadcom Inc		2,59
Meta Platforms Inc Class A		2,49
abrdn Liquidity-US Dollar...	-	1,89
Tesla Inc		1,78
% Primi 10 Titoli sul Patrimonio		39,16
Numero Complessivo di Titoli Azionari		260
Numero Complessivo di Titoli Obbligazionari		0

Distribuzione Settoriale %		Fondo
Ciclico		26,32
Materie Prime		2,05
Beni di Consumo Ciclici		9,63
Finanza		12,10
Immobiliare		2,55
Sensibile		55,92
Telecomunicazioni		10,86
Energia		1,89
Beni Industriali		9,05
Tecnologia		34,12
Difensivo		17,76
Beni Difensivi		4,47
Salute		10,09
Servizi di Pubblica Utilità		3,20

Ripartizione Geografica %		Fondo
America		99,10
Stati Uniti		99,10
Canada		0,00
America Latina e Centrale		0,00
Europa		0,41
Regno Unito		0,00
Europa Occidentale - Euro		0,11
Europa Occidentale - Non Euro		0,30
Europa dell'Est		0,00
Africa		0,00
Medio Oriente		0,00
Asia		0,49
Giappone		0,00
Australasia		0,00
Asia - Paesi Sviluppati		0,00
Asia - Emergente		0,49

Anagrafica

Società di Gestione	abrdn Investments Luxembourg S.A.	Patrimonio Classe (Mln)	0,01 USD	Investimento Min. Ingresso	-
Telefono	(352) 46 40 10 820	Domicilio	LUSSEMBURGO	Investimento Min. Successivo	-
Web	www.aberdeenstandard.com	Valuta del Fondo	USD	T.E.R.	-
		UCITS	Si	Spese correnti	-
Data di Partenza	20/01/2026	Inc/Acc	Acc	Commissione di incentivo	-
Nome del Gestore	-	ISIN	LU3246222502		
Data Inizio Gestione	-				

abrdrn - American Equity Enhanced Index Fund K Acc USD

NAV (24/04/2026)	USD 10,44
Patrimonio Netto (Mln)	148,89 USD

(28/02/2026)