

abrdn - European Equity Enhanced Index Fund A Acc EUR

Categoria Morningstar™

Azionari Europa Large Cap Blend

Benchmark Morningstar

Morningstar Developed Europe Target

Market Exposure NR EUR

Usato nel Report

Benchmark Dichiarato

MSCI Europe NR EUR

Morningstar Rating™

Senza rating

Obiettivo d'Investimento Dichiarato

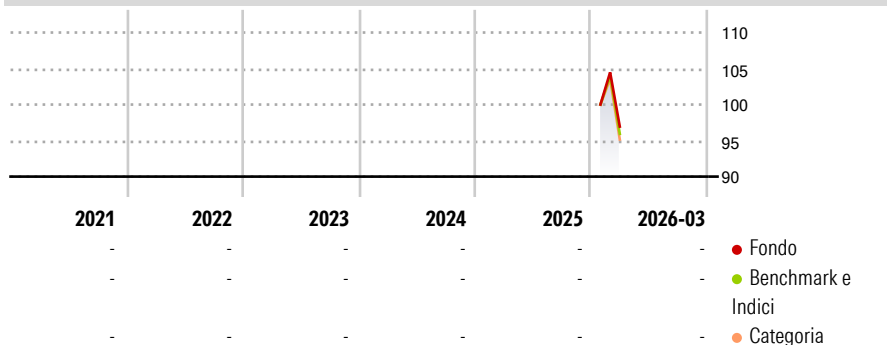
The Fund's investment objective is long term total return to be achieved by investing at least 70% of the Fund's assets in equities and equity related securities of companies that are constituents of the MSCI Europe Index (EUR) (the "Index"). The Fund is actively managed and seeks to enhance the level of return that can be achieved for a level of risk similar to that of the Index. The Fund's quantitative investment process uses numerical analysis to assess fundamentals and values of companies from the Index to create a portfolio with increased exposure to companies expected to generate a higher return in comparison to the Index, whilst maintaining a similar risk profile to that of the Index.

Misure di Rischio

3Y Alpha	-	3Y Sharpe Ratio	-
3Y Beta	-	3Y Std Dev	-
3Y R-Squared	-	3Y Risk	-
3Y Info Ratio	-	5Y Risk	-
3Y Tracking Error	-	10Y Risk	-

Basati su Morningstar Developed Europe Target Market Exposure NR EUR (dove applicabile)

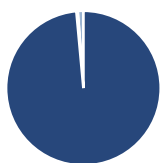
Rendimenti



Rend. Cumulati %	Fondo	Bmk	Cat	Rendimenti Trimestrali %	Q1	Q2	Q3	Q4
3-Mesi	-	-	-	2026	-	-	-	-
6-Mesi	-	-	-	2025	-	-	-	-
1-Anno	-	-	-	2024	-	-	-	-
3-Anni Ann.ti	-	-	-	2023	-	-	-	-
5-Anni Ann.ti	-	-	-	2022	-	-	-	-
10-Anni Ann.ti	-	-	-					

Rendimenti aggiornati al 14/04/2026

Portafoglio 28/02/2026



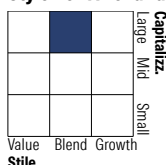
Asset Allocation %

● Azioni	98,78
● Obbligazioni	0,16
● Liquidità	-0,12
● Altro	1,18

Netta

98,78
0,16
-0,12
1,18

Style Box Azionaria

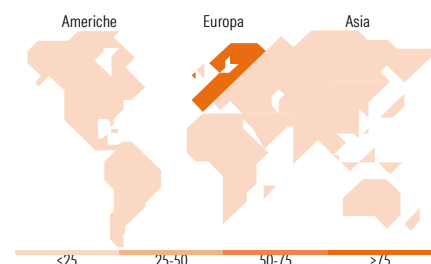


Mkt Cap %

Fondo	52,33
Giant	33,08
Large	14,59
Medium	0,00
Small	0,00
Micro	0,00

Capitalizzazione media di mercato

Fondo	66.517,6
Ave Mkt Cap EUR	1



Titoli principali

Nome	Settore	%
ASML Holding NV	🏭	4,02
Novartis AG Registered Shares	🏥	2,31
AstraZeneca PLC	🏥	2,27
Roche Holding AG	🏥	2,22
HSBC Holdings PLC	🏦	2,15
Shell PLC	🛢️	2,03
Nestle SA	🍫	1,98
Stoxx Europe 600 Future Mar 26	—	1,43
SAP SE	💻	1,41
Siemens AG	⚙️	1,29
% Primi 10 Titoli sul Patrimonio		21,09
Numero Complessivo di Titoli Azionari		254
Numero Complessivo di Titoli Obbligazionari		0

Distribuzione Settoriale %

	Fondo
Ciclico	33,27
🏭 Materie Prime	3,95
🛒 Beni di Consumo Ciclici	6,74
🏦 Finanza	22,05
🏠 Immobiliare	0,53
Sensibile	38,71
📡 Telecomunicazioni	3,57
⚡ Energia	4,62
⚙️ Beni Industriali	22,48
💻 Tecnologia	8,04
Difensivo	28,02
🛡️ Beni Difensivi	8,18
🏥 Salute	14,89
🏠 Servizi di Pubblica Utilità	4,95

Ripartizione Geografica %

	Fondo
America	1,41
Stati Uniti	1,17
Canada	0,00
America Latina e Centrale	0,24
Europa	97,78
Regno Unito	21,25
Europa Occidentale - Euro	52,23
Europa Occidentale - Non Euro	23,93
Europa dell'Est	0,36
Africa	0,00
Medio Oriente	0,00
Asia	0,82
Giappone	0,00
Australasia	0,00
Asia - Paesi Sviluppati	0,82
Asia - Emergente	0,00

Anagrafica

Società di Gestione	abrdn Investments Luxembourg S.A.	Patrimonio Classe (Mln)	0,01 EUR	Investimento Min. Ingresso	-
Telefono	(352) 46 40 10 820	Domicilio	LUSSEMBURGO	Investimento Min. Successivo	-
Web	www.aberdeenstandard.co	Valuta del Fondo	EUR	T.E.R.	-
	m	UCITS	Si	Spese correnti	-
Data di Partenza	20/01/2026	Inc/Acc	Acc	Commissione di incentivo	-

abrndn - European Equity Enhanced Index Fund A Acc EUR

Nome del Gestore	-	ISIN	LU3246222841
Data Inizio Gestione	-		
NAV ^(14/04/2026)	EUR 10,46		
Patrimonio Netto (Mln)	137,74 EUR		

(28/02/2026)