

abrdn - European Equity Enhanced Index Fund I Acc USD

Categoria Morningstar™

Azionari Europa Large Cap Blend

Benchmark Morningstar

Morningstar Developed Europe Target
Market Exposure NR EUR
Usato nel Report

Benchmark Dichiarato

MSCI Europe NR EUR

Morningstar Rating™

Senza rating

Obiettivo d'Investimento Dichiarato

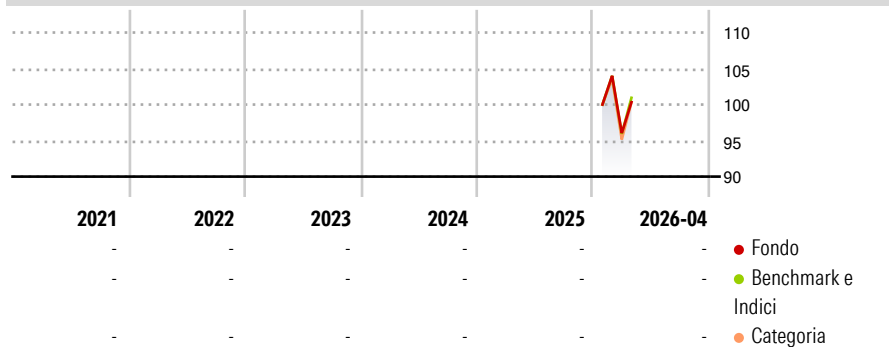
The Fund's investment objective is long term total return to be achieved by investing at least 70% of the Fund's assets in equities and equity related securities of companies that are constituents of the MSCI Europe Index (EUR) (the "Index"). The Fund is actively managed and seeks to enhance the level of return that can be achieved for a level of risk similar to that of the Index. The Fund's quantitative investment process uses numerical analysis to assess fundamentals and values of companies from the Index to create a portfolio with increased exposure to companies expected to generate a higher return in comparison to the Index, whilst maintaining a similar risk profile to that of the Index.

Misure di Rischio

3Y Alpha	-	3Y Sharpe Ratio	-
3Y Beta	-	3Y Std Dev	-
3Y R-Squared	-	3Y Risk	-
3Y Info Ratio	-	5Y Risk	-
3Y Tracking Error	-	10Y Risk	-

Basati su Morningstar Developed Europe Target Market Exposure NR EUR (dove applicabile)


Rendimenti



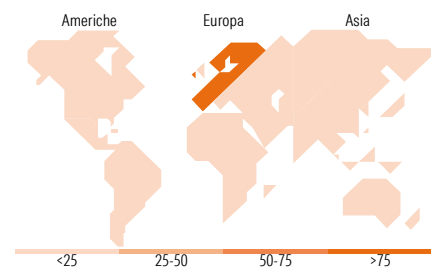
Rend. Cumulati %	Fondo	Bmk	Cat	Rendimenti Trimestrali %	Q1	Q2	Q3	Q4
3-Mesi	1,71	0,17	0,90	2026	-	-	-	-
6-Mesi	-	-	-	2025	-	-	-	-
1-Anno	-	-	-	2024	-	-	-	-
3-Anni Ann.ti	-	-	-	2023	-	-	-	-
5-Anni Ann.ti	-	-	-	2022	-	-	-	-
10-Anni Ann.ti	-	-	-					

Rendimenti aggiornati al 08/05/2026

Portafoglio 31/03/2026



Style Box Azionaria	Mkt Cap %	Fondo
Giant		50,33
Large		34,29
Medium		15,33
Small		0,04
Micro		0,00
Capitalizzazione media di mercato		Fondo
Ave Mkt Cap EUR		61.157,08



Titoli principali

Nome	Settore	%
ASML Holding NV	🏭	4,00
Shell PLC	🔥	2,50
Stoxx Europe 600 Future June...	—	2,29
Novartis AG Registered Shares	⊕	2,26
AstraZeneca PLC	⊕	2,24
Roche Holding AG Ordinary...	⊕	2,10
HSBC Holdings PLC	🏦	2,01
abrdn Liquidity-Euro Fund...	—	1,96
Nestle SA	🍫	1,85
Iberdrola SA	💡	1,28
% Primi 10 Titoli sul Patrimonio		22,49
Numero Complessivo di Titoli Azionari		258
Numero Complessivo di Titoli Obbligazionari		0

Distribuzione Settoriale %

Distribuzione Settoriale %	Fondo
Ciclico	31,84
Materie Prime	4,40
Beni di Consumo Ciclici	6,22
Finanza	20,45
Immobiliare	0,78
Sensibile	39,29
Telecomunicazioni	4,06
Energia	5,62
Beni Industriali	21,15
Tecnologia	8,46
Difensivo	28,87
Beni Difensivi	7,90
Salute	14,83
Servizi di Pubblica Utilità	6,15

Ripartizione Geografica %

Ripartizione Geografica %	Fondo
America	1,46
Stati Uniti	1,26
Canada	0,00
America Latina e Centrale	0,20
Europa	98,21
Regno Unito	21,43
Europa Occidentale - Euro	52,98
Europa Occidentale - Non Euro	23,51
Europa dell'Est	0,29
Africa	0,00
Medio Oriente	0,00
Asia	0,33
Giappone	0,00
Australasia	0,00
Asia - Paesi Sviluppati	0,33
Asia - Emergente	0,00

Anagrafica

Società di Gestione	abrdn Investments Luxembourg S.A.	Patrimonio Classe (Mln)	0,01 USD	Investimento Min. Ingresso	-
Telefono	(352) 46 40 10 820	Domicilio	LUSSEMBURGO	Investimento Min. Successivo	-
Web	www.aberdeenstandard.co	Valuta del Fondo	USD	T.E.R.	-
	m	UCITS	Si	Spese correnti	-
Data di Partenza	20/01/2026	Inc/Acc	Acc	Commissione di incentivo	-
Nome del Gestore	-	ISIN	LU3246223229		

abrden - European Equity Enhanced Index Fund I Acc USD

Data Inizio Gestione	-
NAV (08/05/2026)	USD 10,49
Patrimonio Netto (Mln)	137,46 EUR
(31/03/2026)	