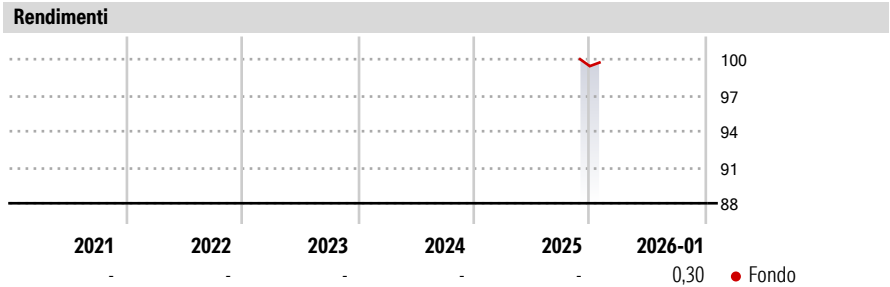


onemarkets Italy ICAV - onemarkets (IRL) Smart Plan 50 Fund A EUR Income

Categoria Morningstar™	Benchmark Morningstar	Benchmark Dichiarato	Morningstar Rating™
Bilanciati Altro	Not Categorized Usato nel Report	-	Senza rating

Obiettivo d'Investimento Dichiarato

The investment objective of the Fund is to achieve medium and long-term capital growth. There is no guarantee that in any time period, the Fund will achieve its investment objective or even maintain its current value. Investors should be aware that the value of Shares in the Fund may fall as well as rise.




Misure di Rischio		
3Y Alpha	- 3Y Sharpe Ratio	-
3Y Beta	- 3Y Std Dev	-
3Y R-Squared	- 3Y Risk	-
3Y Info Ratio	- 5Y Risk	-
3Y Tracking Error	- 10Y Risk	-

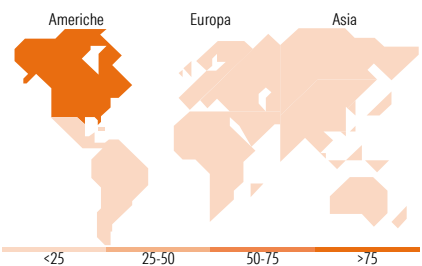
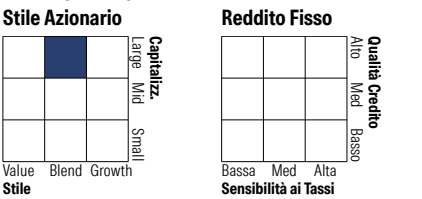
Rend. Cumulati %	Fondo	Rendimenti Trimestrali %	Q1	Q2	Q3	Q4
3-Mesi	-	2026	-	-	-	-
6-Mesi	-	2025	-	-	-	-
1-Anno	-	2024	-	-	-	-
3-Anni Ann.ti	-	2023	-	-	-	-
5-Anni Ann.ti	-	2022	-	-	-	-
10-Anni Ann.ti	-					

Rendimenti aggiornati al 10/02/2026

Portafoglio 31/12/2025



Morningstar Style Box®



Titoli principali		
Nome	Settore	%
Italy (Republic Of) 4%	—	9,58
Italy (Republic Of) 2.8%	—	8,24
Italy (Republic Of) 0.95%	—	8,08
Italy (Republic Of) 4.75%	—	8,07
Italy (Republic Of) 3.45%	—	7,38
Italy (Republic Of) 0.85%	—	7,16
Spain (Kingdom of) 0.7%	—	4,76
Spain (Kingdom of) 5.15%	—	4,48
Italy (Republic Of) 3.35%	—	4,34
Italy (Republic Of) 3.1%	—	4,17
% Primi 10 Titoli sul Patrimonio		66,26
Numero Complessivo di Titoli Azionari		0
Numero Complessivo di Titoli Obbligazionari		65

Distribuzione Settoriale %		Fondo
🔄 Ciclico		31,55
📈 Sensibile		50,92
🛡️ Difensivo		17,52
Fixed Income Sector Weightings %		Fondo
🏛️ Governativo		82,76
🏢 Societario		17,24
🏠 Cartolarizzazioni		0,00
🏘️ Enti Locali		0,00
🏦 Liquidità ed equivalenti		0,00
📄 Derivati		0,00

Ripartizione Geografica %		Fondo
America		75,35
Stati Uniti		71,75
Canada		3,45
America Latina e Centrale		0,15
Europa		16,51
Regno Unito		3,60
Europa Occidentale - Euro		8,61
Europa Occidentale - Non Euro		4,08
Europa dell'Est		0,00
Africa		0,00
Medio Oriente		0,21
Asia		8,14
Giappone		5,42
Australasia		1,61
Asia - Paesi Sviluppati		0,97
Asia - Emergente		0,14

Anagrafica

Società di Gestione	Nova Investment Management Limited	Patrimonio Classe (Mln)	0,47 EUR	Investimento Min. Ingresso	100 EUR
Telefono	-	(10/02/2026)		Investimento Min. Successivo	-
Web	-	Domicilio	IRLANDA	T.E.R.	-
Data di Partenza	28/11/2025	Valuta del Fondo	EUR	Spese correnti	-
Nome del Gestore	-	UCITS	Si	Commissione di incentivo	-
Data Inizio Gestione	-	Inc/Acc	Inc		
NAV (10/02/2026)	EUR 4,99	ISIN	IE000LE9GWA1		
Patrimonio Netto (Mln)	55,22 EUR				

(31/12/2025)