

# onemarkets Italy ICAV - onemarkets (IRL) Smart Plan 50 Fund U EUR Accumulation

## Categoria Morningstar™

Bilanciati Altro

## Benchmark Morningstar

Not Categorized  
Usato nel Report

## Benchmark Dichiarato

15% MSCI World NTR NR EUR, 85%  
BLOOMBERG EURO AGGREGATE TR EUR

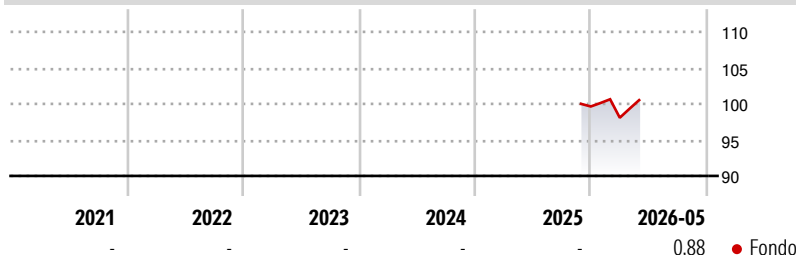
## Morningstar Rating™

Senza rating

### Obiettivo d'Investimento Dichiarato

The investment objective of the Fund is to achieve medium and long-term capital growth. There is no guarantee that in any time period, the Fund will achieve its investment objective or even maintain its current value. Investors should be aware that the value of Shares in the Fund may fall as well as rise.

### Rendimenti



### Misure di Rischio

3Y Alpha	-	3Y Sharpe Ratio	-
3Y Beta	-	3Y Std Dev	-
3Y R-Squared	-	3Y Risk	-
3Y Info Ratio	-	5Y Risk	-
3Y Tracking Error	-	10Y Risk	-

### Rend. Cumulati %

Periodo	Fondo
3-Mesi	2,85
6-Mesi	1,45
1-Anno	-
3-Anni Ann.ti	-
5-Anni Ann.ti	-
10-Anni Ann.ti	-

Rendimenti aggiornati al 24/06/2026

### Rendimenti

Periodo	Q1	Q2	Q3	Q4
2026	-1,57	-	-	-
2025	-	-	-	-
2024	-	-	-	-
2023	-	-	-	-
2022	-	-	-	-

### Portafoglio 31/05/2026



#### Asset Allocation %

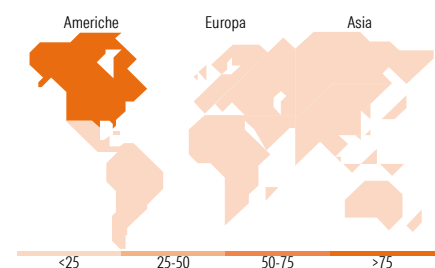

Azioni	8,64
Obbligazioni	91,11
Liquidità	0,02
Altro	0,22

#### Morningstar Style Box®

##### Stile Azionario



##### Reddito Fisso



### Titoli principali

Nome	Settore	%
iShares Core MSCI World ETF...	-	7,08
Germany (Federal Republic...	-	3,78
Spain (Kingdom of) 0.7%	-	3,67
Italy (Republic Of) 3.25%	-	3,52
Italy (Republic Of) 3.35%	-	3,48
Germany (Federal Republic...	-	3,35
Italy (Republic Of) 3.45%	-	3,28
Germany (Federal Republic...	-	3,22
Italy (Republic Of) 0.85%	-	3,21
Italy (Republic Of) 3.1%	-	2,96
% Primi 10 Titoli sul Patrimonio		37,54
Numero Complessivo di Titoli Azionari		0
Numero Complessivo di Titoli Obbligazionari		223

### Distribuzione Settoriale %

Settore	Fondo
Ciclico	28,92
Sensibile	55,40
Difensivo	15,68

### Fixed Income Sector Weightings %

Settore	Fondo
Governativo	56,81
Societario	43,16
Cartolarizzazioni	0,00
Enti Locali	0,00
Liquidità ed equivalenti	0,03
Derivati	0,00

### Ripartizione Geografica %

Regione	Fondo
<b>America</b>	<b>76,13</b>
Stati Uniti	72,60
Canada	3,37
America Latina e Centrale	0,16
<b>Europa</b>	<b>15,51</b>
Regno Unito	3,29
Europa Occidentale - Euro	8,06
Europa Occidentale - Non Euro	3,90
Europa dell'Est	0,01
Africa	0,00
Medio Oriente	0,26
<b>Asia</b>	<b>8,36</b>
Giappone	5,71
Australasia	1,65
Asia - Paesi Sviluppati	0,87
Asia - Emergente	0,12

### Anagrafica

Società di Gestione	AZIMUT CAPITAL MANAGEMENT SGR SpA	Patrimonio Classe (Mln)	0,08 EUR	Investimento Min. Ingresso	100 EUR
Telefono	+39 2 889851	(24/06/2026)		Investimento Min. Successivo	-
Web	www.azimutcm.it/eng/	Domicilio	IRLANDA	T.E.R.	-
Data di Partenza	28/11/2025	Valuta del Fondo	EUR	Spese correnti	-
Nome del Gestore	-	UCITS	Si	Commissione di incentivo	-
Data Inizio Gestione	-	Inc/Acc	Acc		
NAV (24/06/2026)	EUR 5,05	ISIN	IE0001GNDFY9		
Patrimonio Netto (Mln)	184,85 EUR				

(31/05/2026)

See disclosures for more details

© 2026 Morningstar Italia. Tutti i diritti sono riservati. Le informazioni qui contenute: (1) sono proprietà di Morningstar, (2) non possono essere copiate, (3) non costituiscono consiglio di investimento; (4) sono fornite con scopi informativi; (5) sono ritenute attendibili da Morningstar che, pertanto, ne garantisce il maggior grado di accuratezza e completezza possibile, fatto salvo il caso in cui queste Le siano state fornite in modo errato e/o non completo dalle relative società produttrici; (6) sono estratte dai dati del fondo disponibili e riferiti a date temporali diverse. Morningstar non è responsabile per qualunque danno o perdita derivante da qualunque uso delle informazioni e chi visiona tali informazioni sarà responsabile dell'uso che andrà a farne. Non vi è naturalmente garanzia alcuna che i risultati del passato trovino un riscontro nel futuro.