

onemarkets Italy ICAV - onemarkets (IRL) Smart Plan 50 Fund A EUR Accumulation

Categoria Morningstar™

Bilanciati Altro

Benchmark Morningstar
Not Categorized
Usato nel Report
Benchmark Dichiarato

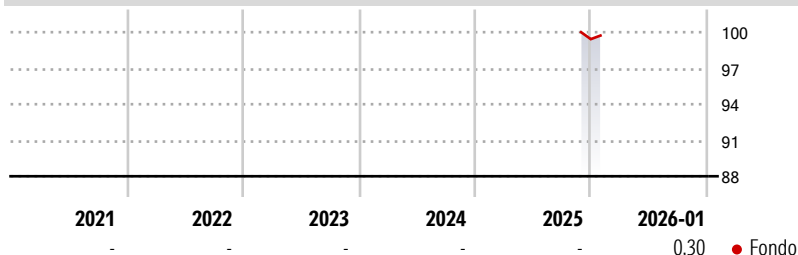
-

Morningstar Rating™

Senza rating

Obiettivo d'Investimento Dichiarato

The investment objective of the Fund is to achieve medium and long-term capital growth. There is no guarantee that in any time period, the Fund will achieve its investment objective or even maintain its current value. Investors should be aware that the value of Shares in the Fund may fall as well as rise.

Rendimenti

Misure di Rischio

3Y Alpha	-	3Y Sharpe Ratio	-
3Y Beta	-	3Y Std Dev	-
3Y R-Squared	-	3Y Risk	-
3Y Info Ratio	-	5Y Risk	-
3Y Tracking Error	-	10Y Risk	-

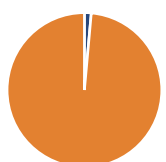
Rend. Cumulati %

	Fondo
3-Mesi	-
6-Mesi	-
1-Anno	-
3-Anni Ann.ti	-
5-Anni Ann.ti	-
10-Anni Ann.ti	-

Rendimenti aggiornati al 10/02/2026

Rendimenti

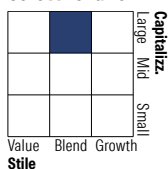
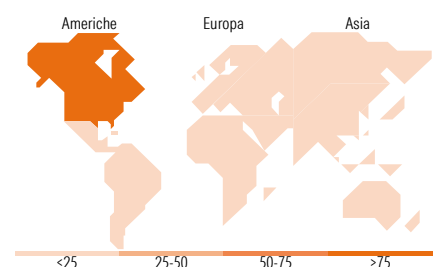
Trimestrali %	Q1	Q2	Q3	Q4
2026	-	-	-	-
2025	-	-	-	-
2024	-	-	-	-
2023	-	-	-	-
2022	-	-	-	-

Portafoglio 31/12/2025

Asset Allocation %

- Azioni
- Obbligazioni
- Liquidità
- Altro

Netta

1,42
98,58
0,00
0,00

Morningstar Style Box®
Stile Azionario

Reddito Fisso

Titoli principali

Nome	Settore	%
Italy (Republic Of) 4%	—	9,58
Italy (Republic Of) 2.8%	—	8,24
Italy (Republic Of) 0.95%	—	8,08
Italy (Republic Of) 4.75%	—	8,07
Italy (Republic Of) 3.45%	—	7,38
Italy (Republic Of) 0.85%	—	7,16
Spain (Kingdom of) 0.7%	—	4,76
Spain (Kingdom of) 5.15%	—	4,48
Italy (Republic Of) 3.35%	—	4,34
Italy (Republic Of) 3.1%	—	4,17
% Primi 10 Titoli sul Patrimonio		66,26
Numero Complessivo di Titoli Azionari		0
Numero Complessivo di Titoli Obbligazionari		65

Distribuzione Settoriale %

	Fondo
Ciclico	31,55
Sensibile	50,92
Difensivo	17,52

Fixed Income Sector Weightings %

	Fondo
Governativo	82,76
Societario	17,24
Cartolarizzazioni	0,00
Enti Locali	0,00
Liquidità ed equivalenti	0,00
Derivati	0,00

Ripartizione Geografica %

	Fondo
America	75,35
Stati Uniti	71,75
Canada	3,45
America Latina e Centrale	0,15
Europa	16,51
Regno Unito	3,60
Europa Occidentale - Euro	8,61
Europa Occidentale - Non Euro	4,08
Europa dell'Est	0,00
Africa	0,00
Medio Oriente	0,21
Asia	8,14
Giappone	5,42
Australasia	1,61
Asia - Paesi Sviluppati	0,97
Asia - Emergente	0,14

Anagrafica

Società di Gestione	Nova Investment Management Limited	Patrimonio Classe (Mln)	3,06 EUR	Investimento Min. Ingresso	100 EUR
Telefono	-	Domicilio	IRLANDA	Investimento Min. Successivo	-
Web	-	Valuta del Fondo	EUR	T.E.R.	-
Data di Partenza	28/11/2025	UCITS	Si	Spese correnti	-
Nome del Gestore	-	Inc/Acc	Acc	Commissione di incentivo	-
Data Inizio Gestione	-	ISIN	IE000Q9X4L55		
NAV (10/02/2026)	EUR 4,99				
Patrimonio Netto (Mln)	55,22 EUR				

(31/12/2025)