

# Allspring (Lux) Worldwide Fund - Global Enhanced Income Fund Class I EUR

Categoria Morningstar™  
Gross Dist

Benchmark Morningstar

Morningstar Global Markets High Dividend

Benchmark Dichiarato

MSCI ACWI NR USD

Morningstar Rating™

Senza rating

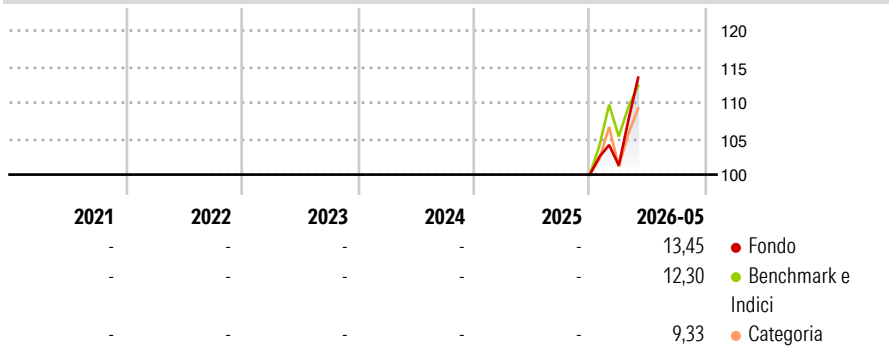
Yield NR USD

Usato nel Report

## Obiettivo d'Investimento Dichiarato

The Sub-Fund seeks a high level of current income and long-term capital appreciation by investing primarily in equity securities broadly diversified among major economic sectors and global geographic regions.

## Rendimenti



## Misure di Rischio

3Y Alpha	-	3Y Sharpe Ratio	-
3Y Beta	-	3Y Std Dev	-
3Y R-Squared	-	3Y Risk	-
3Y Info Ratio	-	5Y Risk	-
3Y Tracking Error	-	10Y Risk	-

Basati su Morningstar Global Markets High Dividend Yield NR USD (dove applicabile)

## Rend. Cumulati %

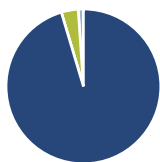
	Fondo	Bmk	Cat
3-Mesi	13,03	10,28	9,36
6-Mesi	14,76	16,19	10,78
1-Anno	-	-	-
3-Anni Ann.ti	-	-	-
5-Anni Ann.ti	-	-	-
10-Anni Ann.ti	-	-	-

Rendimenti aggiornati al 25/06/2026

## Rendimenti

Trimestrali %	Q1	Q2	Q3	Q4
2026	1,28	-	-	-
2025	-	-	-	-
2024	-	-	-	-
2023	-	-	-	-
2022	-	-	-	-

## Portafoglio 31/05/2026



### Asset Allocation %

Azioni	95,38
Obbligazioni	0,00
Liquidità	3,54
Altro	1,08

### Style Box Azionaria

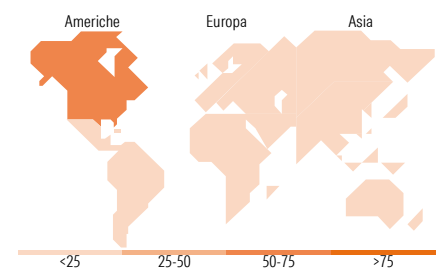


### Mkt Cap %

Fondo	47,24
Giant	30,87
Large	14,28
Medium	6,70
Small	0,91

### Capitalizzazione media di mercato

Fondo	210.416,53
Ave Mkt Cap USD	53



## Titoli principali

Nome	Settore	%
NVIDIA Corp	📄	4,75
Micro E-mini S&P 500 Index...	—	4,62
Apple Inc	📄	4,15
Alphabet Inc Class A	📄	3,81
Microsoft Corp	📄	2,96
Taiwan Semiconductor...	📄	2,60
Broadcom Inc	📄	2,48
Amazon.com Inc	📄	2,33
Samsung Electronics Co Ltd	📄	2,26
Citigroup Inc	📄	1,70
% Primi 10 Titoli sul Patrimonio		31,65
Numero Complessivo di Titoli Azionari		77
Numero Complessivo di Titoli Obbligazionari		0

## Distribuzione Settoriale %

	Fondo
<b>Ciclico</b>	<b>28,22</b>
Materie Prime	2,05
Beni di Consumo Ciclici	6,54
Finanza	15,99
Immobiliare	3,64
<b>Sensibile</b>	<b>57,29</b>
Telecomunicazioni	9,85
Energia	3,26
Beni Industriali	7,37
Tecnologia	36,81
<b>Difensivo</b>	<b>14,49</b>
Beni Difensivi	3,58
Salute	7,74
Servizi di Pubblica Utilità	3,17

## Ripartizione Geografica %

	Fondo
<b>America</b>	<b>72,81</b>
Stati Uniti	68,03
Canada	1,36
America Latina e Centrale	3,42
<b>Europa</b>	<b>14,07</b>
Regno Unito	2,81
Europa Occidentale - Euro	11,08
Europa Occidentale - Non Euro	0,18
Europa dell'Est	0,00
Africa	0,00
Medio Oriente	0,00
<b>Asia</b>	<b>13,12</b>
Giappone	4,65
Australasia	1,02
Asia - Paesi Sviluppati	5,57
Asia - Emergente	1,87

## Anagrafica

Società di Gestione	Allspring Global Investments Luxembourg S.A.	Patrimonio Classe (Mln)	2,88 EUR	Investimento Min. Ingresso	1.000.000 EUR
		(25/06/2026)		Investimento Min. Successivo	-
		Domicilio	LUSSEMBURGO	T.E.R.	-
Telefono	-	Valuta del Fondo	EUR	Spese correnti	-
Web	-	UCITS	Si	Commissione di incentivo	-
Data di Partenza	19/12/2025	Inc/Acc	Inc		
Nome del Gestore	-	ISIN	LU3243938548		
Data Inizio Gestione	13/12/2024				
NAV (25/06/2026)	EUR 112,38				

See disclosures for more details

© 2026 Morningstar Italia. Tutti i diritti sono riservati. Le informazioni qui contenute: (1) sono proprietà di Morningstar, (2) non possono essere copiate, (3) non costituiscono consiglio di investimento; (4) sono fornite con scopi informativi; (5) sono ritenute attendibili da Morningstar che, pertanto, ne garantisce il maggior grado di accuratezza e completezza possibile, fatto salvo il caso in cui queste Le siano state fornite in modo errato e/o non completo dalle relative società prodotte; (6) sono estratte dai dati del fondo disponibili e riferiti a date temporali diverse. Morningstar non è responsabile per qualunque danno o perdita derivante da qualunque uso delle informazioni e chi visiona tali informazioni sarà responsabile dell'uso che andrà a farne. Non vi è naturalmente garanzia alcuna che i risultati del passato trovino un riscontro nel futuro.

# Allspring (Lux) Worldwide Fund - Global Equity Enhanced Income Fund Class I EUR

Patrimonio Netto (Mln)

1.442,34 USD

**Gross Dist**

---

[See disclosures for more details](#)

© 2026 Morningstar Italia. Tutti i diritti sono riservati. Le informazioni qui contenute: (1) sono proprietà di Morningstar, (2) non possono essere copiate, (3) non costituiscono consiglio di investimento; (4) sono fornite con scopi informativi; (5) sono ritenute attendibili da Morningstar che, pertanto, ne garantisce il maggior grado di accuratezza e completezza possibile, fatto salvo il caso in cui queste Le siano state fornite in modo errato e/o non completo dalle relative società prodotte; (6) sono estratte dai dati del fondo disponibili e riferiti a date temporali diverse. Morningstar non è responsabile per qualunque danno o perdita derivante da qualunque uso delle informazioni e chi visiona tali informazioni sarà responsabile dell'uso che andrà a farne. Non vi è naturalmente garanzia alcuna che i risultati del passato trovino un riscontro nel futuro.