

# T. Rowe Price Funds SICAV - Emerging Markets Discovery Equity Fund C(EUR)9

**Categoria Morningstar™**

Azionari Paesi Emergenti

**Benchmark Morningstar**

 Morningstar Emerging Markets Target  
 Market Exposure NR USD  
 Usato nel Report

**Benchmark Dichiarato**

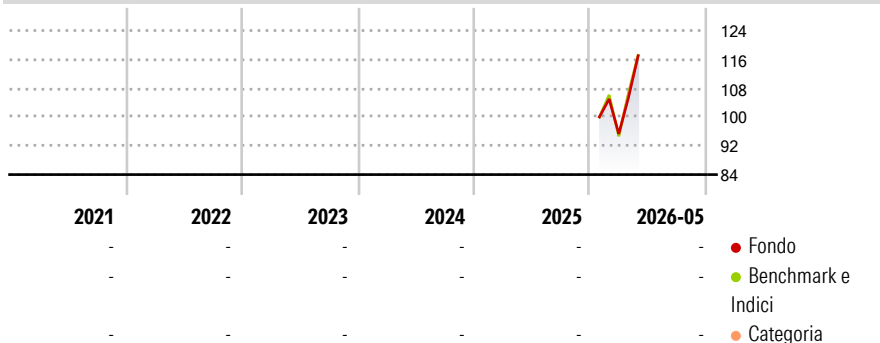
MSCI EM NR USD

**Morningstar Rating™**

Senza rating

**Obiettivo d'Investimento Dichiarato**

Incrementare il valore delle sue azioni nel lungo periodo tramite l'incremento del valore dei suoi investimenti. Il fondo investe principalmente in un portafoglio ampiamente diversificato di azioni di società dei mercati emergenti. Il fondo può utilizzare strumenti derivati a fini di copertura e di efficiente gestione del portafoglio.

**Rendimenti**

**Misure di Rischio**

3Y Alpha	-	3Y Sharpe Ratio	-
3Y Beta	-	3Y Std Dev	-
3Y R-Squared	-	3Y Risk	-
3Y Info Ratio	-	5Y Risk	-
3Y Tracking Error	-	10Y Risk	-

Basati su Morningstar Emerging Markets Target Market Exposure NR USD (dove applicabile)

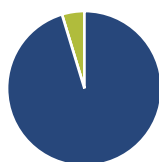
**Rend. Cumulati %**

	Fondo	Bmk	Cat
3-Mesi	21,01	18,71	15,30
6-Mesi	-	-	-
1-Anno	-	-	-
3-Anni Ann.ti	-	-	-
5-Anni Ann.ti	-	-	-
10-Anni Ann.ti	-	-	-

Rendimenti aggiornati al 15/06/2026

**Rendimenti**

	Q1	Q2	Q3	Q4
<b>Trimestrali %</b>				
2026	-	-	-	-
2025	-	-	-	-
2024	-	-	-	-
2023	-	-	-	-
2022	-	-	-	-

**Portafoglio 30/04/2026**

**Asset Allocation %**

- Azioni
- Obbligazioni
- Liquidità
- Altro

**Netta**

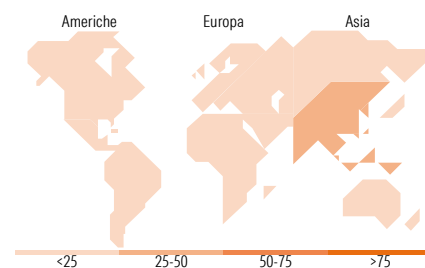
 95,30  
 0,00  
 4,70  
 0,00

**Style Box Azionaria**

**Mkt Cap %**

Giant	55,49
Large	35,01
Medium	7,57
Small	1,94
Micro	0,00

**Capitalizzazione media di mercato**

 Ave Mkt Cap USD  
 Fondo 71.713,39

**Titoli principali**

Nome	Settore	%
Taiwan Semiconductor...	📱	8,37
Samsung Electronics Co Ltd	📱	8,16
SK Hynix Inc	📱	4,92
MediaTek Inc	📱	3,25
Alibaba Group Holding Ltd...	📱	2,57
Gerdau SA Participating...	🏭	2,30
ICICI Bank Ltd	🏦	2,16
ASE Technology Holding Co Ltd	📱	2,11
Saudi National Bank	🏦	2,05
Reliance Industries Ltd	🏭	2,01
% Primi 10 Titoli sul Patrimonio		37,90
Numero Complessivo di Titoli Azionari		65
Numero Complessivo di Titoli Obbligazionari		0

**Distribuzione Settoriale %**

	Fondo
<b>Ciclico</b>	<b>46,61</b>
Materie Prime	9,79
Beni di Consumo Ciclici	11,65
Finanza	23,23
Immobiliare	1,94
<b>Sensibile</b>	<b>50,96</b>
Telecomunicazioni	5,01
Energia	7,91
Beni Industriali	7,20
Tecnologia	30,84
<b>Difensivo</b>	<b>2,42</b>
Beni Difensivi	-
Salute	1,68
Servizi di Pubblica Utilità	0,74

**Ripartizione Geografica %**

	Fondo
<b>America</b>	<b>14,50</b>
Stati Uniti	1,78
Canada	0,00
America Latina e Centrale	12,71
<b>Europa</b>	<b>12,06</b>
Regno Unito	0,00
Europa Occidentale - Euro	1,88
Europa Occidentale - Non Euro	0,00
Europa dell'Est	3,63
Africa	2,41
Medio Oriente	4,13
<b>Asia</b>	<b>73,44</b>
Giappone	0,00
Australasia	0,00
Asia - Paesi Sviluppati	36,42
Asia - Emergente	37,03

**Anagrafica**

Società di Gestione	T. Rowe Price (Luxembourg) Management S.à r.l.	Patrimonio Classe (Mln)	0,01 EUR	Investimento Min. Ingresso	-
Telefono	+441268466339	Domicilio	LUSSEMBURGO	Investimento Min. Successivo	T.E.R.
Web	www.troweprice.com	Valuta del Fondo	EUR	Spese correnti	0,72%
Data di Partenza	06/01/2026	UCITS	Si	Commissione di incentivo	-
Nome del Gestore	-	Inc/Acc	Acc		
Data Inizio Gestione	14/09/2015	ISIN	LU3248339270		
NAV (15/06/2026)	EUR 12,44				

[See disclosures for more details](#)

© 2026 Morningstar Italia. Tutti i diritti sono riservati. Le informazioni qui contenute: (1) sono proprietà di Morningstar, (2) non possono essere copiate, (3) non costituiscono consiglio di investimento; (4) sono fornite con scopi informativi; (5) sono ritenute attendibili da Morningstar che, pertanto, ne garantisce il maggior grado di accuratezza e completezza possibile, fatto salvo il caso in cui queste Le siano state fornite in modo errato e/o non completo dalle relative società prodotte; (6) sono estratte dai dati del fondo disponibili e riferiti a date temporali diverse. Morningstar non è responsabile per qualunque danno o perdita derivante da qualunque uso delle informazioni e chi visiona tali informazioni sarà responsabile dell'uso che andrà a farne. Non vi è naturalmente garanzia alcuna che i risultati del passato trovino un riscontro nel futuro.

# T. Rowe Price Funds SICAV - Emerging Markets Discovery Equity Fund C(EUR)9

Patrimonio Netto (Mln) 190,09 USD

(30/04/2026)