

Allspring (Lux) Worldwide Fund - Global Equity Enhanced Income Fund Class A EUR

Categoria Morningstar™
Acc (Hedged)

Benchmark Morningstar

Not Categorized
Usato nel Report

Benchmark Dichiarato

MSCI ACWI NR USD

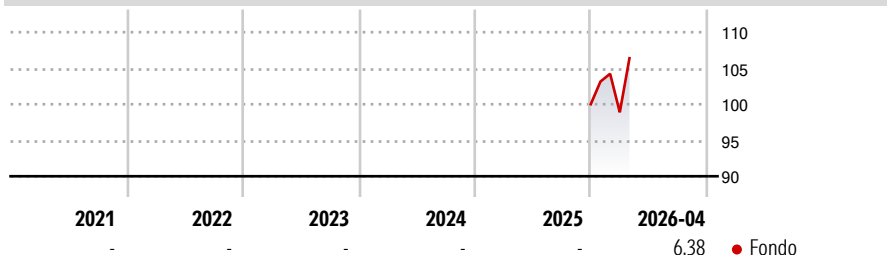
Morningstar Rating™

Senza rating

Obiettivo d'Investimento Dichiarato

The Sub-Fund seeks a high level of current income and long-term capital appreciation by investing primarily in equity securities broadly diversified among major economic sectors and global geographic regions.

Rendimenti



Misure di Rischio

| | | | |
|-------------------|---|-----------------|---|
| 3Y Alpha | - | 3Y Sharpe Ratio | - |
| 3Y Beta | - | 3Y Std Dev | - |
| 3Y R-Squared | - | 3Y Risk | - |
| 3Y Info Ratio | - | 5Y Risk | - |
| 3Y Tracking Error | - | 10Y Risk | - |

Rend. Cumulati %

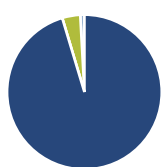
| | Fondo |
|----------------|-------|
| 3-Mesi | 3,59 |
| 6-Mesi | - |
| 1-Anno | - |
| 3-Anni Ann.ti | - |
| 5-Anni Ann.ti | - |
| 10-Anni Ann.ti | - |

Rendimenti aggiornati al 11/05/2026

Rendimenti

| | Q1 | Q2 | Q3 | Q4 |
|----------------------|-------|----|----|----|
| Trimestrali % | | | | |
| 2026 | -1,12 | - | - | - |
| 2025 | - | - | - | - |
| 2024 | - | - | - | - |
| 2023 | - | - | - | - |
| 2022 | - | - | - | - |

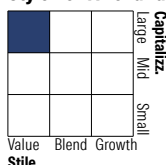
Portafoglio 30/04/2026



Asset Allocation %

| | |
|----------------|-------|
| ● Azioni | 95,36 |
| ● Obbligazioni | 0,00 |
| ● Liquidità | 3,78 |
| ● Altro | 0,86 |

Style Box Azionaria

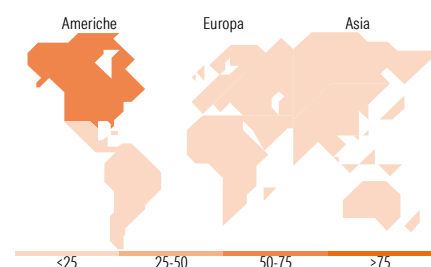


Mkt Cap %

| | Fondo |
|--------|-------|
| Giant | 44,52 |
| Large | 32,66 |
| Medium | 15,92 |
| Small | 5,89 |
| Micro | 1,01 |

Capitalizzazione media di mercato

| | Fondo |
|-----------------|------------|
| Ave Mkt Cap USD | 165.241,52 |



Titoli principali

| Nome | Settore | % |
|---|---------|-------|
| NVIDIA Corp | 📠 | 4,66 |
| Alphabet Inc Class A | 📠 | 4,00 |
| Apple Inc | 📠 | 3,19 |
| Microsoft Corp | 📠 | 2,79 |
| Taiwan Semiconductor... | 📠 | 2,55 |
| Broadcom Inc | 📠 | 2,41 |
| Amazon.com Inc | 📠 | 2,37 |
| Samsung Electronics Co Ltd | 📠 | 1,96 |
| Citigroup Inc | 📠 | 1,79 |
| Sompo Holdings Inc | 📠 | 1,74 |
| % Primi 10 Titoli sul Patrimonio | | 27,46 |
| Numero Complessivo di Titoli Azionari | | 73 |
| Numero Complessivo di Titoli Obbligazionari | | 0 |

Distribuzione Settoriale %

| | Fondo |
|-------------------------------|--------------|
| Ciclico | 33,23 |
| 🏭 Materie Prime | 1,98 |
| 🛒 Beni di Consumo Ciclici | 7,52 |
| 🏦 Finanza | 19,81 |
| 🏠 Immobiliare | 3,92 |
| Sensibile | 52,74 |
| 📠 Telecomunicazioni | 9,89 |
| ⚡ Energia | 3,85 |
| ⚙️ Beni Industriali | 8,04 |
| 💻 Tecnologia | 30,95 |
| Difensivo | 14,03 |
| 🏢 Beni Difensivi | 2,30 |
| 🏥 Salute | 8,02 |
| 💡 Servizi di Pubblica Utilità | 3,71 |

Ripartizione Geografica %

| | Fondo |
|-------------------------------|--------------|
| America | 67,93 |
| Stati Uniti | 62,14 |
| Canada | 1,63 |
| America Latina e Centrale | 4,16 |
| Europa | 18,65 |
| Regno Unito | 3,06 |
| Europa Occidentale - Euro | 13,01 |
| Europa Occidentale - Non Euro | 1,55 |
| Europa dell'Est | 0,00 |
| Africa | 0,00 |
| Medio Oriente | 1,04 |
| Asia | 13,41 |
| Giappone | 4,79 |
| Australasia | 0,98 |
| Asia - Paesi Sviluppati | 5,54 |
| Asia - Emergente | 2,10 |

Anagrafica

| | | | | | |
|------------------------|--|-------------------------|--------------|------------------------------|-----------|
| Società di Gestione | Allspring Global Investments Luxembourg S.A. | Patrimonio Classe (Mln) | 0,06 EUR | Investimento Min. Ingresso | 1.000 EUR |
| | | (11/05/2026) | | Investimento Min. Successivo | - |
| Telefono | - | Domicilio | LUSSEMBURGO | T.E.R. | - |
| Web | - | Valuta del Fondo | EUR | Spese correnti | 1,40% |
| Data di Partenza | 19/12/2025 | UCITS | Si | Commissione di incentivo | - |
| Nome del Gestore | - | Inc/Acc | Acc | | |
| Data Inizio Gestione | 13/12/2024 | ISIN | LU3227288597 | | |
| NAV (11/05/2026) | EUR 108,42 | | | | |
| Patrimonio Netto (Mln) | 865,41 USD | | | | |

(30/04/2026)