

Consultinvest Flex H

Categoria Morningstar™

Bilanciati Flessibili EUR - Globali

Benchmark Morningstar

Morningstar Euro Moderate Global Target

Allocation NR EUR

Usato nel Report

Benchmark Dichiarato

Not Benchmarked

Morningstar Rating™

Senza rating

Obiettivo d'Investimento Dichiarato

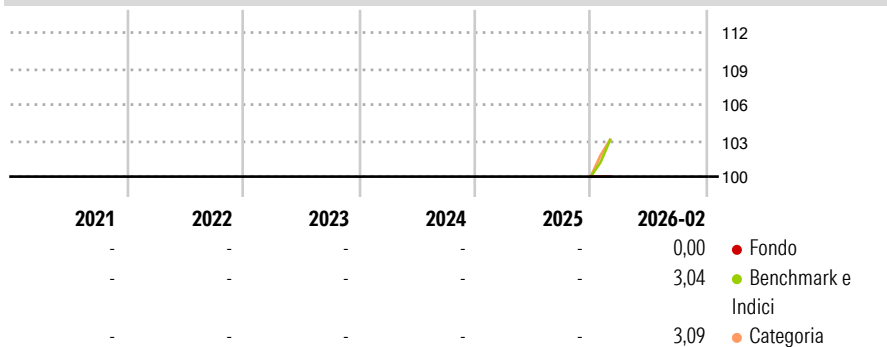
Principali tipologie di strumenti finanziari e valuta di denominazione: gli investimenti sono effettuati in strumenti finanziari di emittenti di qualsiasi tipologia e capitalizzazione, operanti in tutti i settori economici, quotati, quotandi e/o trattati in tutti i mercati ufficiali, regolamentati o riconosciuti. Il Fondo non ha alcun vincolo di allocazione di portafoglio tra le diverse classi di attività e può quindi investire in ciascuna di esse senza alcun vincolo quantitativo predeterminato. Il Fondo può investire in depositi bancari per una quota massima pari al 20% del totale delle attività (tale limite è ridotto al 10% nel caso di investimenti in depositi presso il Depositario), obbligazioni prive di rating o "non investment grade"...

Misure di Rischio

3Y Alpha	-	3Y Sharpe Ratio	-
3Y Beta	-	3Y Std Dev	-
3Y R-Squared	-	3Y Risk	-
3Y Info Ratio	-	5Y Risk	-
3Y Tracking Error	-	10Y Risk	-

Basati su Morningstar Euro Moderate Global Target Allocation NR EUR (dove applicabile)

Rendimenti



Rend. Cumulati %	Fondo	Bmk	Cat	Rendimenti	Q1	Q2	Q3	Q4
3-Mesi	0,00	-1,78	-1,03	2026	-	-	-	-
6-Mesi	-	-	-	2025	-	-	-	-
1-Anno	-	-	-	2024	-	-	-	-
3-Anni Ann.ti	-	-	-	2023	-	-	-	-
5-Anni Ann.ti	-	-	-	2022	-	-	-	-
10-Anni Ann.ti	-	-	-					

Rendimenti aggiornati al 26/03/2026

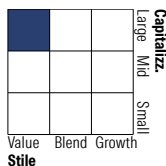
Portafoglio 31/12/2025



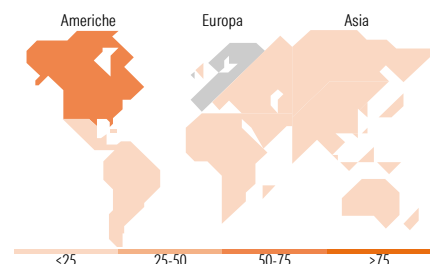
Asset Allocation %	Netta
● Azioni	49,19
● Obbligazioni	8,91
● Liquidità	26,17
● Altro	15,72

Morningstar Style Box®

Stile Azionario



Reddito Fisso



Titoli principali

Nome	Settore	%
Italy (Republic Of) 0%	-	7,63
Italy (Republic Of) 0%	-	7,62
Italy (Republic Of) 0%	-	7,60
Italy (Republic Of) 0%	-	7,60
Amundi MSCI World HealthCare...	-	5,15
Zenit Fondo Pmi Cla	-	3,14
Tencent Holdings Ltd ADR	☑	2,05
Alibaba Group Holding Ltd ADR	☑	2,01
Baidu Inc ADR	☑	1,86
Anthilia Bit Iii A1	-	1,58
% Primi 10 Titoli sul Patrimonio		46,24
Numero Complessivo di Titoli Azionari		71
Numero Complessivo di Titoli Obbligazionari		2

Distribuzione Settoriale %

	Fondo
🔄 Ciclico	16,02
🌊 Sensibile	45,10
🛡️ Difensivo	38,89

Fixed Income Sector Weightings %

	Fondo
🏛️ Governativo	90,55
⚙️ Societario	0,00
🏠 Cartolarizzazioni	0,00
🏢 Enti Locali	0,00
📄 Liquidità ed equivalenti	9,45
📁 Derivati	0,00

Ripartizione Geografica %

	Fondo
America	55,62
Stati Uniti	55,62
Canada	0,00
America Latina e Centrale	0,00
Europa	24,85
Regno Unito	0,00
Europa Occidentale - Euro	21,65
Europa Occidentale - Non Euro	3,03
Europa dell'Est	0,17
Africa	0,00
Medio Oriente	0,00
Asia	19,53
Giappone	0,00
Australasia	0,00
Asia - Paesi Sviluppati	2,79
Asia - Emergente	16,74

Anagrafica

Società di Gestione	Consultinvest Asset Management S.p.A.SGR	Patrimonio Classe (Mln)	-	Investimento Min. Ingresso	1.000 EUR
Telefono	+39 059221311	Domicilio	ITALIA	Investimento Min. Successivo	1.000 EUR
Web	www.consultinvest.it	Valuta del Fondo	EUR	T.E.R.	-
Data di Partenza	01/12/2025	UCITS	Si	Spese correnti	-
Nome del Gestore	-	Inc/Acc	Acc	Commissione di incentivo	20,00%
Data Inizio Gestione	11/04/2019	ISIN	IT0005681124		

Consultinvest Flex H

NAV ^(26/03/2026)

EUR 5,00

Patrimonio Netto (Mln)

32,73 EUR

(31/12/2025)