

Eurizon Fund Top Emu Research R EUR Accumulation

Categoria Morningstar™

Azionari Area Euro Large Cap

Benchmark Morningstar

Morningstar Developed Eurozone Target

Market Exposure NR EUR

Usato nel Report

Benchmark Dichiarato

-

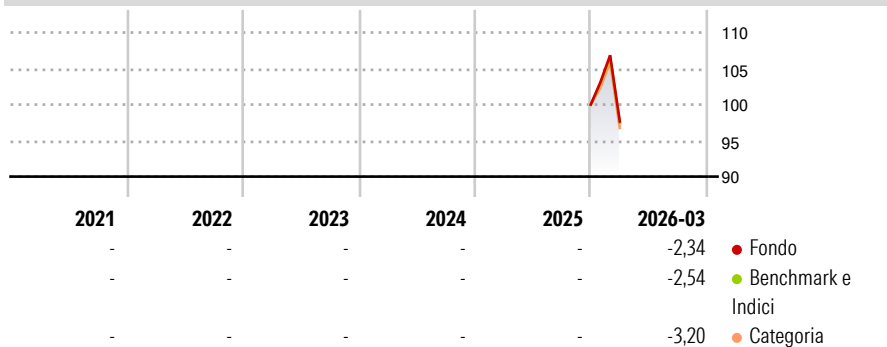
Morningstar Rating™

Senza rating

Obiettivo d'Investimento Dichiarato

To increase the value of your investment over time and to outperform eurozone equity markets (as measured by the benchmark).

Rendimenti



Misure di Rischio

3Y Alpha	-	3Y Sharpe Ratio	-
3Y Beta	-	3Y Std Dev	-
3Y R-Squared	-	3Y Risk	-
3Y Info Ratio	-	5Y Risk	-
3Y Tracking Error	-	10Y Risk	-

Basati su Morningstar Developed Eurozone Target Market Exposure NREUR (dove applicabile)

Rend. Cumulati %

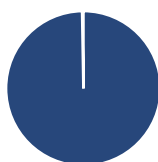
	Fondo	Bmk	Cat
3-Mesi	1,39	0,09	0,24
6-Mesi	-	-	-
1-Anno	-	-	-
3-Anni Ann.ti	-	-	-
5-Anni Ann.ti	-	-	-
10-Anni Ann.ti	-	-	-

Rendimenti aggiornati al 14/04/2026

Rendimenti

	Q1	Q2	Q3	Q4
Trimestrali %				
2026	-2,34	-	-	-
2025	-	-	-	-
2024	-	-	-	-
2023	-	-	-	-
2022	-	-	-	-

Portafoglio 31/03/2026



Asset Allocation %

Azioni	99,73
Obbligazioni	0,00
Liquidità	0,27
Altro	0,00

Style Box Azionaria

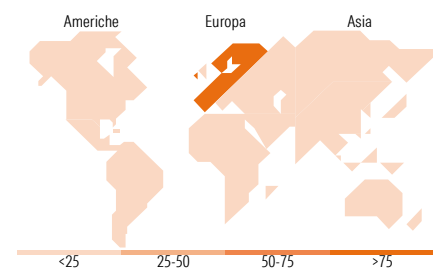


Mkt Cap %

Fondo	50,77
Giant	33,48
Large	14,60
Medium	1,16
Small	0,00
Micro	0,00

Capitalizzazione media di mercato

Fondo	63.072,3
Ave Mkt Cap EUR	5



Titoli principali

Nome	Settore	%
ASML Holding NV	📄	8,15
Deutsche Telekom AG	📞	2,94
Lvmh Moet Hennessy Louis...	🍷	2,93
Schneider Electric SE	⚙️	2,79
Siemens AG	⚙️	2,79
Siemens Energy AG Ordinary...	⚙️	2,70
TotalEnergies SE	🔥	2,67
SAP SE	📄	2,62
Rheinmetall AG	⚙️	2,58
Munchener...	🍷	2,48
% Primi 10 Titoli sul Patrimonio		32,65
Numero Complessivo di Titoli Azionari		79
Numero Complessivo di Titoli Obbligazionari		0

Distribuzione Settoriale %

	Fondo
Ciclico	39,66
Materie Prime	3,54
Beni di Consumo Ciclici	11,68
Finanza	24,44
Immobiliare	-
Sensibile	42,40
Telecomunicazioni	4,53
Energia	4,41
Beni Industriali	20,64
Tecnologia	12,81
Difensivo	17,94
Beni Difensivi	5,50
Salute	6,22
Servizi di Pubblica Utilità	6,22

Ripartizione Geografica %

	Fondo
America	2,02
Stati Uniti	2,02
Canada	0,00
America Latina e Centrale	0,00
Europa	97,98
Regno Unito	0,00
Europa Occidentale - Euro	97,11
Europa Occidentale - Non Euro	0,87
Europa dell'Est	0,00
Africa	0,00
Medio Oriente	0,00
Asia	0,00
Giappone	0,00
Australasia	0,00
Asia - Paesi Sviluppati	0,00
Asia - Emergente	0,00

Anagrafica

Società di Gestione	Eurizon Capital SGR SpA - Luxembourg Branch	Patrimonio Classe (Mln)	0,01 EUR	Investimento Min. Ingresso	500 EUR
Telefono	352494930303	Domicilio	LUSSEMBURGO	Investimento Min. Successivo	-
Web	www.eurizoncapital.lu	Valuta del Fondo	EUR	T.E.R.	3,09%
Data di Partenza	12/12/2025	UCITS	Si	Spese correnti	-
Nome del Gestore	-	Inc/Acc	Acc	Commissione di incentivo	-
Data Inizio Gestione	-	ISIN	LU3153081354		
NAV (14/04/2026)	EUR 106,74				

Eurizon Fund Top Emu Research R EUR Accumulation

Patrimonio Netto (Mln)

34,75 EUR

(31/03/2026)