Eurizon Fund TOP Emu Research Z EUR Accumulation

Categoria Morningstar™
Azionari Area Euro Large Cap

Benchmark Morningstar
Morningstar Developed Eurozone Target Market Exposure NR EUR
Usato nel Report

Benchmark Dichiarato
MSCI EMU NR EUR

Morningstar Rating™
Senza rating

Obiettivo d'Investimento Dichiarato

To increase the value of your investment over time and to outperform eurozone equity markets (as measured by the benchmark).

Rendimenti



	2021	2022	2023	2024	2025	2026-10
Fondo	-	-	-	-	-	7,57
Benchmark e Indici	-	-	-	-	-	8,48
Categoria	-	-	-	-	-	7,96

Misure di Rischio

3Y Alpha	-	3Y Sharpe Ratio	-
3Y Beta	-	3Y Std Dev	-
3Y R-Squared	-	3Y Risk	-
3Y Info Ratio	-	5Y Risk	-
3Y Tracking Error	-	10Y Risk	-

Basati su Morningstar Developed Eurozone Target Market Exposure NR EUR (dove applicabile)

Rend. Cumulati %	Fondo	Bmk	Cat
3-Mesi	-4,47	-6,59	-5,16
6-Mesi	3,44	-0,73	1,29
1-Anno	-	-	-
3-Anni Ann.ti	-	-	-
5-Anni Ann.ti	-	-	-
10-Anni Ann.ti	-	-	-

Rendimenti aggiornati al 19/11/2026

Rendimenti Trimestrali %	Q1	Q2	Q3	Q4
2026	-2,12	14,72	-1,96	-
2025	-	-	-	-
2024	-	-	-	-
2023	-	-	-	-
2022	-	-	-	-

Portafoglio 31/10/2026

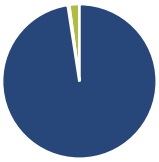

Asset Allocation %	Netta
Azioni	97,57
Obbligazioni	0,31
Liquidità	2,12
Altro	0,00

Style Box Azionaria

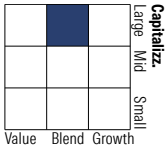

Mkt Cap %	Fondo
Giant	50,33
Large	37,33
Medium	11,24
Small	1,10
Micro	0,00

Capitalizzazione media di mercato	Fondo
Ave Mkt Cap EUR	74.321,57

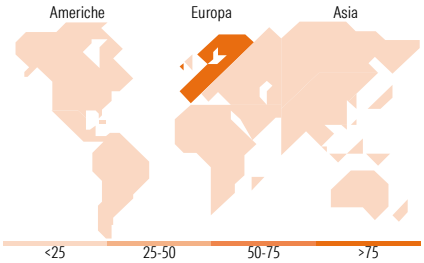

Titoli principali

Nome	Settore	%
ASML Holding NV		8,43
SAP SE		3,88
Schneider Electric SE		2,94
Siemens AG		2,74
Munchener...		2,62
Banco Santander SA		2,61
TotalEnergies SE		2,56
Safran SA		2,34
Deutsche Telekom AG		2,28
Banco Bilbao Vizcaya...		2,26
% Primi 10 Titoli sul Patrimonio		32,66
Numero Complessivo di Titoli Azionari		74
Numero Complessivo di Titoli Obbligazionari		0

Distribuzione Settoriale %	Fondo
Ciclico	**37,65**
Materie Prime	2,89
Beni di Consumo Ciclici	9,17
Finanza	25,25
Immobiliare	0,34
Sensibile	**42,32**
Telecomunicazioni	3,57
Energia	4,59
Beni Industriali	18,37
Tecnologia	15,79
Difensivo	**20,03**
Beni Difensivi	5,77
Salute	7,59
Servizi di Pubblica Utilità	6,67

Ripartizione Geografica %	Fondo
America	**3,11**
Stati Uniti	3,11
Canada	0,00
America Latina e Centrale	0,00
Europa	**96,89**
Regno Unito	0,00
Europa Occidentale - Euro	95,89
Europa Occidentale - Non Euro	1,00
Europa dell'Est	0,00
Africa	0,00
Medio Oriente	0,00
Asia	**0,00**
Giappone	0,00
Australasia	0,00
Asia - Paesi Sviluppati	0,00
Asia - Emergente	0,00

Anagrafica

Società di Gestione	Eurizon Capital SGR SpA - Luxembourg Branch
Telefono	352494930303
Web	www.eurizoncapital.lu
Data di Partenza	11/12/2025
Nome del Gestore	-
Data Inizio Gestione	-
NAV (19/11/2026)	EUR 109,03
Patrimonio Classe (Mln) (19/11/2026)	35,93 EUR
Domicilio	LUSSEMBURGO
Valuta del Fondo	EUR
UCITS	Si
Inc/Acc	Acc
ISIN	LU3153081271
Investimento Min. Ingresso	3.000.000 EUR
Investimento Min. Successivo	-
T.E.R.	0,77%
Spese correnti	-
Commissione di incentivo	-

See disclosures for more details

© 2026 Morningstar Italia. Tutti i diritti sono riservati. Le informazioni qui contenute: (1) sono proprietà di Morningstar, (2) non possono essere copiate, (3) non costituiscono consiglio di investimento; (4) sono fornite con scopi informativi; (5) sono ritenute attendibili da Morningstar che, pertanto, ne garantisce il maggior grado di accuratezza e completezza possibile, fatto salvo il caso in cui queste Le siano state fornite in modo errato e/o non completo dalle relative società prodotto; (6) sono estratte dai dati del fondo disponibili e riferiti a date temporali diverse. Morningstar non è responsabile per qualunque danno o perdita derivante da qualunque uso delle informazioni e chi visiona tali informazioni sarà responsabile dell'uso che andrà a farne. Non vi è naturalmente garanzia alcuna che i risultati del passato trovino un riscontro nel futuro.

MORNINGSTAR

Eurizon Fund TOP Emu Research Z EUR Accumulation

Patrimonio Netto (Mln)	36,31 EUR
(31/10/2026)	

See disclosures for more details

© 2026 Morningstar Italia. Tutti i diritti sono riservati. Le informazioni qui contenute: (1) sono proprietà di Morningstar, (2) non possono essere copiate, (3) non costituiscono consiglio di investimento; (4) sono fornite con scopi informativi; (5) sono ritenute attendibili da Morningstar che, pertanto, ne garantisce il maggior grado di accuratezza e completezza possibile, fatto salvo il caso in cui queste Le siano state fornite in modo errato e/o non completo dalle relative società prodotto; (6) sono estratte dai dati del fondo disponibili e riferiti a date temporali diverse. Morningstar non è responsabile per qualunque danno o perdita derivante da qualunque uso delle informazioni e chi visiona tali informazioni sarà responsabile dell'uso che andrà a farne. Non vi è naturalmente garanzia alcuna che i risultati del passato trovino un riscontro nel futuro.