

Eurizon Soluzione Top Trend Protetta 5 anni - Edizione 1-2026

Categoria Morningstar™

Fondi a Capitale Protetto

Benchmark Morningstar
Not Categorized
Usato nel Report
Benchmark Dichiarato

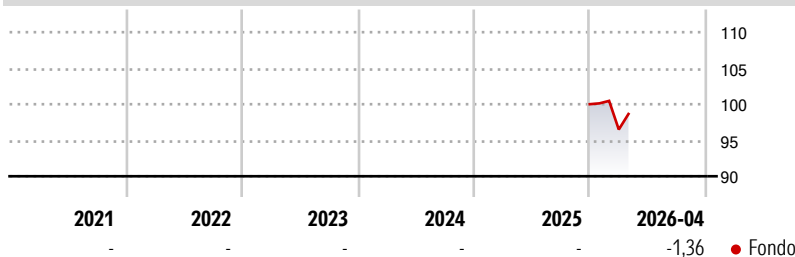
Not Benchmarked

Morningstar Rating™

Senza rating

Obiettivo d'Investimento Dichiarato

Tipologia di strumenti finanziari² e valuta di denominazione: strumenti finanziari di natura azionaria, obbligazionaria e/o monetaria. Gli investimenti in strumenti finanziari di natura azionaria non possono comunque superare il 50% del totale delle attività del Fondo. Investimento residuale in depositi bancari denominati in qualsiasi valuta. Investimento in OICVM e FIA aperti non riservati, principalmente "collegati", compatibili con la politica di investimento del Fondo, fino al 30% del totale delle attività. Il patrimonio del Fondo può essere investito in misura superiore al 35% delle sue attività in strumenti finanziari emessi o garantiti dagli Stati di Italia, Francia o Germania ovvero da organismi internazionali di carattere...

Rendimenti

Misure di Rischio

3Y Alpha	-	3Y Sharpe Ratio	-
3Y Beta	-	3Y Std Dev	-
3Y R-Squared	-	3Y Risk	-
3Y Info Ratio	-	5Y Risk	-
3Y Tracking Error	-	10Y Risk	-

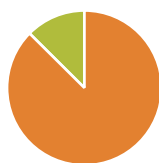
Rend. Cumulati %

Periodo	Fondo
3-Mesi	-0,54
6-Mesi	-
1-Anno	-
3-Anni Ann.ti	-
5-Anni Ann.ti	-
10-Anni Ann.ti	-

Rendimenti aggiornati al 12/05/2026

Rendimenti

Periodo	Q1	Q2	Q3	Q4
Trimestrali %				
2026	-3,52	-	-	-
2025	-	-	-	-
2024	-	-	-	-
2023	-	-	-	-
2022	-	-	-	-

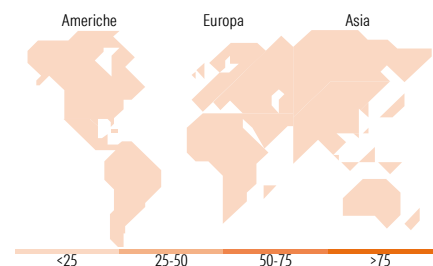
Portafoglio 31/03/2026

Asset Allocation %

● Azioni	0,00
● Obbligazioni	116,78
● Liquidità	-16,78
● Altro	0,00

Fixed Income Style
Box™

Qualità Credito	
Alto	Basso
Alto	Med
Med	Basso
Basso	Med
Med	Alto

Sensibilità ai Tassi

Fondo
 Duration Effettiva -
 Maturity effettiva -
 Qualità Credito Media

Titoli principali

Nome	Settore	%
Italy (Republic Of)	-	22,34
Italy (Republic Of)	-	19,13
Italy (Republic Of)	-	9,59
Italy (Republic Of)	-	5,11
Italy (Republic Of)	-	5,10
Italy (Republic Of)	-	2,51
Spain (Kingdom of)	-	1,93
France (Republic Of)	-	1,48
Finland (Republic Of)	-	1,42
European Financial Stability...	-	0,96
% Primi 10 Titoli sul Patrimonio		69,55
Numero Complessivo di Titoli Azionari		0
Numero Complessivo di Titoli Obbligazionari		58

Fixed Income Sector Weightings %

Settore	Fondo
🏛️ Governativo	94,41
🏢 Societario	18,34
🏠 Cartolarizzazioni	9,83
🏘️ Enti Locali	0,00
🏦 Liquidità ed equivalenti	-22,58
📄 Derivati	0,00

Coupon Range %

Range	Fondo
0 coupon	1,06
Da 0 a 4 cedole	95,34
Da 4 a 6 cedole	3,60
Da 6 a 8 cedole	0,00
Da 8 a 10 cedole	0,00
Da 10 a 12 cedole	0,00
Oltre 12 cedole	0,00

Ripartizione Geografica %

Regione	Fondo
America	0,00
Stati Uniti	-
Canada	-
America Latina e Centrale	-
Europa	0,00
Regno Unito	-
Europa Occidentale - Euro	-
Europa Occidentale - Non Euro	-
Europa dell'Est	-
Africa	-
Medio Oriente	-
Asia	0,00
Giappone	-
Australasia	-
Asia - Paesi Sviluppati	-
Asia - Emergente	-

Anagrafica

Società di Gestione	Eurizon Capital SGR SpA	Patrimonio Classe (Mln)	-	Investimento Min. Ingresso	500 EUR
Telefono	+39 2 88101	Domicilio	ITALIA	Investimento Min. Successivo	500 EUR
Web	www.eurizoncapital.it	Valuta del Fondo	EUR	T.E.R.	-
Data di Partenza	02/12/2025	UCITS	Si	Spese correnti	-
Nome del Gestore	-	Inc/Acc	Acc	Commissione di incentivo	-
Data Inizio Gestione	02/12/2025	ISIN	IT0005678252		
NAV (12/05/2026)	EUR 4,99				

Eurizon Soluzione Top Trend Protetta 5 anni - Edizione 1-2026

Patrimonio Netto (Mln)

728,33 EUR

(31/03/2026)