

# Artemis Funds (Lux) - SmartGARP Global Emerging Markets Ex China Equity I USD

Categoria Morningstar™

ACC  
EUCA001033

Benchmark Morningstar

Morningstar Emerging Markets ex-China

Target Market Exposure NR USD

Usato nel Report

Benchmark Dichiarato

MSCI EM ex China NR USD

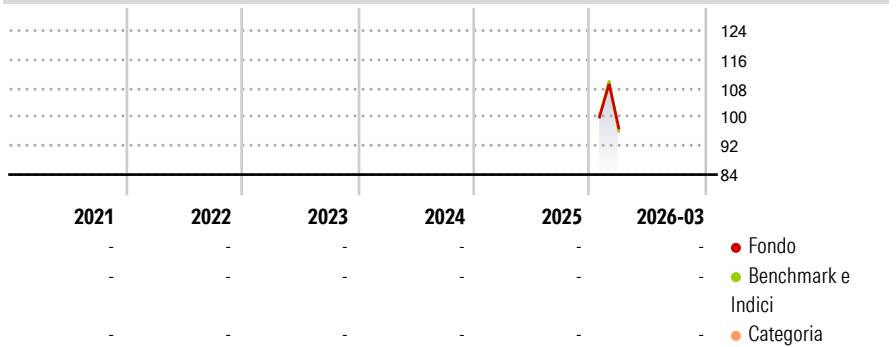
Morningstar Rating™

Senza rating

## Obiettivo d'Investimento Dichiarato

The Fund aims to increase the value of Shareholders' investments primarily through capital growth over a five-year period. The Fund invests principally (at least 80% of its assets) in equities of companies that are listed, headquartered or that have a significant part of their activities in emerging market countries, excluding China with no restriction on economic areas.

## Rendimenti



## Misure di Rischio

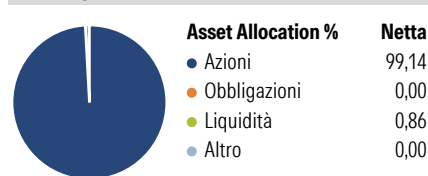
3Y Alpha	-	3Y Sharpe Ratio	-
3Y Beta	-	3Y Std Dev	-
3Y R-Squared	-	3Y Risk	-
3Y Info Ratio	-	5Y Risk	-
3Y Tracking Error	-	10Y Risk	-

Basati su Morningstar Emerging Markets ex-China Target Market Exposure NR USD (dove applicabile)

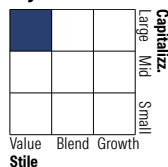
Rend. Cumulati %	Fondo	Bmk	Cat	Rendimenti Trimestrali %	Q1	Q2	Q3	Q4
3-Mesi	9,35	13,33	13,90	2026	-	-	-	-
6-Mesi	-	-	-	2025	-	-	-	-
1-Anno	-	-	-	2024	-	-	-	-
3-Anni Ann.ti	-	-	-	2023	-	-	-	-
5-Anni Ann.ti	-	-	-	2022	-	-	-	-
10-Anni Ann.ti	-	-	-					

Rendimenti aggiornati al 24/04/2026

## Portafoglio 31/03/2026



## Style Box Azionaria

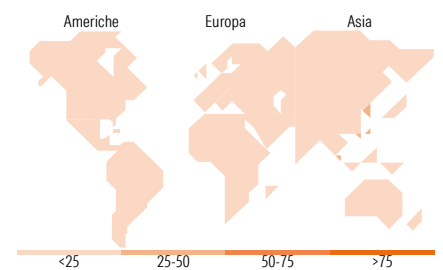


## Mkt Cap %

Fondo	
Giant	34,01
Large	40,46
Medium	24,47
Small	1,06
Micro	0,00

## Capitalizzazione media di mercato

Fondo	
Ave Mkt Cap USD	29.763,88



## Titoli principali

Nome	Settore	%
Samsung Electronics Co Ltd	Informatica	7,95
Taiwan Semiconductor...	Informatica	4,97
Taiwan Semiconductor...	Informatica	3,85
Wiwynn Corp Ordinary Shares	Informatica	2,96
Petroleo Brasileiro SA...	Energia	2,54
Bank Bradesco SA ADR	Banca	2,40
Grupo Mexico SAB de CV Class B	Miniere	2,31
Kia Corp	Automobili	2,30
PagSeguro Digital Ltd Class A	Informatica	2,27
SK Hynix Inc	Informatica	2,19
% Primi 10 Titoli sul Patrimonio		33,73
Numero Complessivo di Titoli Azionari		75
Numero Complessivo di Titoli Obbligazionari		0

## Distribuzione Settoriale %

Fondo	
<b>Ciclico</b>	<b>38,79</b>
Materie Prime	10,19
Beni di Consumo Ciclici	6,18
Finanza	20,96
Immobiliare	1,46
<b>Sensibile</b>	<b>60,14</b>
Telecomunicazioni	6,93
Energia	11,72
Beni Industriali	9,66
Tecnologia	31,82
<b>Difensivo</b>	<b>1,07</b>
Beni Difensivi	0,23
Salute	-
Servizi di Pubblica Utilità	0,84

## Ripartizione Geografica %

Fondo	
<b>America</b>	<b>16,14</b>
Stati Uniti	0,00
Canada	0,00
America Latina e Centrale	16,14
<b>Europa</b>	<b>22,01</b>
Regno Unito	0,00
Europa Occidentale - Euro	2,46
Europa Occidentale - Non Euro	0,00
Europa dell'Est	5,03
Africa	9,53
Medio Oriente	5,00
<b>Asia</b>	<b>61,85</b>
Giappone	0,00
Australasia	0,00
Asia - Paesi Sviluppati	42,04
Asia - Emergente	19,81

## Anagrafica

Società di Gestione	Artemis Investment Management LLP	Patrimonio Classe (Mln)	0,01 USD	Investimento Min. Ingresso	250.000 USD
Telefono	+44 (0)20 7399 6000	(24/04/2026)		Investimento Min. Successivo	-
Web	www.artemisonline.co.uk	Domicilio	LUSSEMBURGO	T.E.R.	-
Data di Partenza	12/01/2026	Valuta del Fondo	USD	Spese correnti	0,96%
Nome del Gestore	-	UCITS	Si	Commissione di incentivo	-
Data Inizio Gestione	12/01/2026	Inc/Acc	Acc		
NAV (24/04/2026)	USD 1,12	ISIN	LU3248622857		

# Artemis Funds (Lux) - SmartGARP Global Emerging Markets Ex China Equity I USD

Patrimonio Netto (Mln)

73,32 USD

**ACC**

---