

# Artemis Funds (Lux) - SmartGARP Global Emerging Markets Ex China Equity FI EUR

Categoria Morningstar™

ACC  
EUCA001033

Benchmark Morningstar

Morningstar Emerging Markets ex-China

Target Market Exposure NR USD

Usato nel Report

Benchmark Dichiarato

MSCI EM ex China NR USD

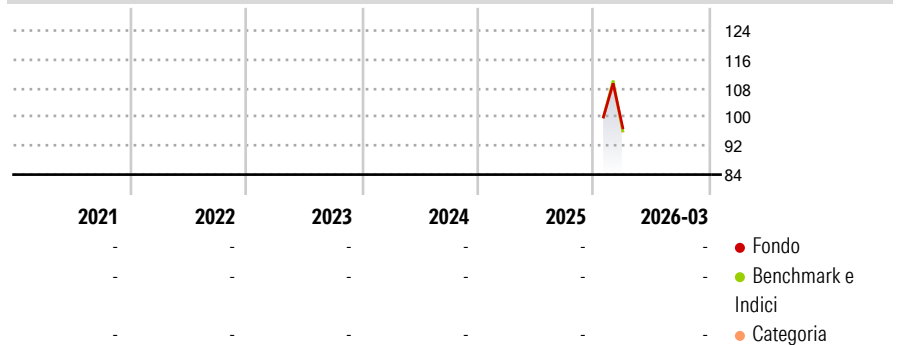
Morningstar Rating™

Senza rating

## Obiettivo d'Investimento Dichiarato

The Fund aims to increase the value of Shareholders' investments primarily through capital growth over a five-year period. The Fund invests principally (at least 80% of its assets) in equities of companies that are listed, headquartered or that have a significant part of their activities in emerging market countries, excluding China with no restriction on economic areas.

## Rendimenti



## Misure di Rischio

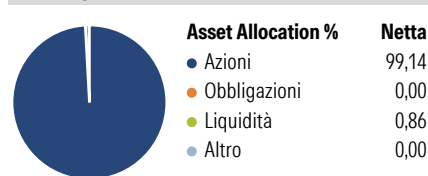
3Y Alpha	-	3Y Sharpe Ratio	-
3Y Beta	-	3Y Std Dev	-
3Y R-Squared	-	3Y Risk	-
3Y Info Ratio	-	5Y Risk	-
3Y Tracking Error	-	10Y Risk	-

Basati su Morningstar Emerging Markets ex-China Target Market Exposure NR USD (dove applicabile)

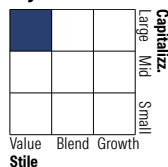
Rend. Cumulati %	Fondo	Bmk	Cat	Rendimenti Trimestrali %	Q1	Q2	Q3	Q4
3-Mesi	9,36	13,33	13,90	2026	-	-	-	-
6-Mesi	-	-	-	2025	-	-	-	-
1-Anno	-	-	-	2024	-	-	-	-
3-Anni Ann.ti	-	-	-	2023	-	-	-	-
5-Anni Ann.ti	-	-	-	2022	-	-	-	-
10-Anni Ann.ti	-	-	-					

Rendimenti aggiornati al 24/04/2026

## Portafoglio 31/03/2026



## Style Box Azionaria

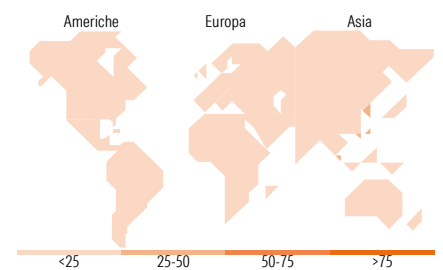


## Mkt Cap %

Mkt Cap %	Fondo
Giant	34,01
Large	40,46
Medium	24,47
Small	1,06
Micro	0,00

## Capitalizzazione media di mercato

Capitalizzazione media di mercato	Fondo
Ave Mkt Cap USD	29.763,88



## Titoli principali

Nome	Settore	%
Samsung Electronics Co Ltd	📱	7,95
Taiwan Semiconductor...	📱	4,97
Taiwan Semiconductor...	📱	3,85
Wiwynn Corp Ordinary Shares	📱	2,96
Petroleo Brasileiro SA...	🔥	2,54
Bank Bradesco SA ADR	🏦	2,40
Grupo Mexico SAB de CV Class B	🏭	2,31
Kia Corp	🚗	2,30
PagSeguro Digital Ltd Class A	📱	2,27
SK Hynix Inc	📱	2,19
% Primi 10 Titoli sul Patrimonio		33,73
Numero Complessivo di Titoli Azionari		75
Numero Complessivo di Titoli Obbligazionari		0

## Distribuzione Settoriale %

Distribuzione Settoriale %	Fondo
<b>Ciclico</b>	<b>38,79</b>
Materie Prime	10,19
Beni di Consumo Ciclici	6,18
Finanza	20,96
Immobiliare	1,46
<b>Sensibile</b>	<b>60,14</b>
Telecomunicazioni	6,93
Energia	11,72
Beni Industriali	9,66
Tecnologia	31,82
<b>Difensivo</b>	<b>1,07</b>
Beni Difensivi	0,23
Salute	-
Servizi di Pubblica Utilità	0,84

## Ripartizione Geografica %

Ripartizione Geografica %	Fondo
<b>America</b>	<b>16,14</b>
Stati Uniti	0,00
Canada	0,00
America Latina e Centrale	16,14
<b>Europa</b>	<b>22,01</b>
Regno Unito	0,00
Europa Occidentale - Euro	2,46
Europa Occidentale - Non Euro	0,00
Europa dell'Est	5,03
Africa	9,53
Medio Oriente	5,00
<b>Asia</b>	<b>61,85</b>
Giappone	0,00
Australasia	0,00
Asia - Paesi Sviluppati	42,04
Asia - Emergente	19,81

## Anagrafica

Società di Gestione	Artemis Investment Management LLP	Patrimonio Classe (Mln)	0,05 EUR	Investimento Min. Ingresso	2.500.000 EUR
Telefono	+44 (0)20 7399 6000	(24/04/2026)		Investimento Min. Successivo	-
Web	www.artemisonline.co.uk	Domicilio	LUSSEMBURGO	T.E.R.	-
Data di Partenza	12/01/2026	Valuta del Fondo	EUR	Spese correnti	0,51%
Nome del Gestore	-	UCITS	Si	Commissione di incentivo	-
Data Inizio Gestione	12/01/2026	Inc/Acc	Acc		
NAV (24/04/2026)	EUR 1,12	ISIN	LU3248623079		

# Artemis Funds (Lux) - SmartGARP Global Emerging Markets Ex China Equity FI EUR

Patrimonio Netto (Mln)

73,32 USD

**ACC**

---