

# Allspring (Lux) Worldwide Fund - Global Equity Enhanced Income Fund Class X EUR

Categoria Morningstar™  
**Acc (Hedged)**

Benchmark Morningstar

Not Categorized  
Usato nel Report

Benchmark Dichiarato

MSCI ACWI NR USD

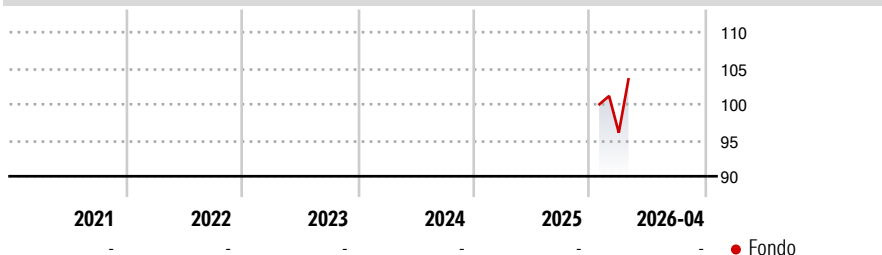
Morningstar Rating™

Senza rating

## Obiettivo d'Investimento Dichiarato

The Sub-Fund seeks a high level of current income and long-term capital appreciation by investing primarily in equity securities broadly diversified among major economic sectors and global geographic regions.

## Rendimenti



## Misure di Rischio

|                   |   |                 |   |
|-------------------|---|-----------------|---|
| 3Y Alpha          | - | 3Y Sharpe Ratio | - |
| 3Y Beta           | - | 3Y Std Dev      | - |
| 3Y R-Squared      | - | 3Y Risk         | - |
| 3Y Info Ratio     | - | 5Y Risk         | - |
| 3Y Tracking Error | - | 10Y Risk        | - |

## Rend. Cumulati %

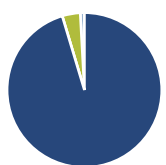
|                | Fondo |
|----------------|-------|
| 3-Mesi         | 3,91  |
| 6-Mesi         | -     |
| 1-Anno         | -     |
| 3-Anni Ann.ti  | -     |
| 5-Anni Ann.ti  | -     |
| 10-Anni Ann.ti | -     |

Rendimenti aggiornati al 11/05/2026

## Rendimenti

|                      | Q1 | Q2 | Q3 | Q4 |
|----------------------|----|----|----|----|
| <b>Trimestrali %</b> |    |    |    |    |
| 2026                 | -  | -  | -  | -  |
| 2025                 | -  | -  | -  | -  |
| 2024                 | -  | -  | -  | -  |
| 2023                 | -  | -  | -  | -  |
| 2022                 | -  | -  | -  | -  |

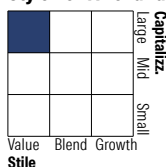
## Portafoglio 30/04/2026



## Asset Allocation %

|                |       |
|----------------|-------|
| ● Azioni       | 95,36 |
| ● Obbligazioni | 0,00  |
| ● Liquidità    | 3,78  |
| ● Altro        | 0,86  |

## Style Box Azionaria

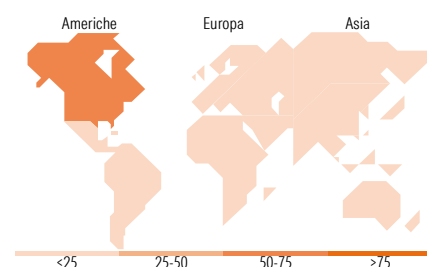


## Mkt Cap %

|        | Fondo |
|--------|-------|
| Giant  | 44,52 |
| Large  | 32,66 |
| Medium | 15,92 |
| Small  | 5,89  |
| Micro  | 1,01  |

## Capitalizzazione media di mercato

|                 | Fondo      |
|-----------------|------------|
| Ave Mkt Cap USD | 165.241,52 |



## Titoli principali

| Nome  | Settore | %     |
|---|---------|-------|
| NVIDIA Corp                                 | 📠       | 4,66  |
| Alphabet Inc Class A                        | 📠       | 4,00  |
| Apple Inc                                   | 📠       | 3,19  |
| Microsoft Corp                              | 📠       | 2,79  |
| Taiwan Semiconductor...                     | 📠       | 2,55  |
| Broadcom Inc                                | 📠       | 2,41  |
| Amazon.com Inc                              | 📠       | 2,37  |
| Samsung Electronics Co Ltd                  | 📠       | 1,96  |
| Citigroup Inc                               | 📠       | 1,79  |
| Sompo Holdings Inc                          | 📠       | 1,74  |
| % Primi 10 Titoli sul Patrimonio            |         | 27,46 |
| Numero Complessivo di Titoli Azionari       |         | 73    |
| Numero Complessivo di Titoli Obbligazionari |         | 0     |

## Distribuzione Settoriale %

|                               | Fondo        |
|-------------------------------|--------------|
| <b>Ciclico</b>                | <b>33,23</b> |
| 🏠 Materie Prime               | 1,98         |
| 🛒 Beni di Consumo Ciclici     | 7,52         |
| 🏦 Finanza                     | 19,81        |
| 🏠 Immobiliare                 | 3,92         |
| <b>Sensibile</b>              | <b>52,74</b> |
| 📠 Telecomunicazioni           | 9,89         |
| 🔥 Energia                     | 3,85         |
| ⚙️ Beni Industriali           | 8,04         |
| 📠 Tecnologia                  | 30,95        |
| <b>Difensivo</b>              | <b>14,03</b> |
| 🏠 Beni Difensivi              | 2,30         |
| 🏥 Salute                      | 8,02         |
| 💡 Servizi di Pubblica Utilità | 3,71         |

## Ripartizione Geografica %

|                               | Fondo        |
|-------------------------------|--------------|
| <b>America</b>                | <b>67,93</b> |
| Stati Uniti                   | 62,14        |
| Canada                        | 1,63         |
| America Latina e Centrale     | 4,16         |
| <b>Europa</b>                 | <b>18,65</b> |
| Regno Unito                   | 3,06         |
| Europa Occidentale - Euro     | 13,01        |
| Europa Occidentale - Non Euro | 1,55         |
| Europa dell'Est               | 0,00         |
| Africa                        | 0,00         |
| Medio Oriente                 | 1,04         |
| <b>Asia</b>                   | <b>13,41</b> |
| Giappone                      | 4,79         |
| Australasia                   | 0,98         |
| Asia - Paesi Sviluppati       | 5,54         |
| Asia - Emergente              | 2,10         |

## Anagrafica

|                        |  |                         |              |                              |           |
|------------------------|--|-------------------------|--------------|------------------------------|-----------|
| Società di Gestione    | Allspring Global Investments Luxembourg S.A. | Patrimonio Classe (Mln) | 0,69 EUR     | Investimento Min. Ingresso   | 1.000 EUR |
| Telefono               | -  | Domicilio               | LUSSEMBURGO  | Investimento Min. Successivo | -         |
| Web                    | -  | Valuta del Fondo        | EUR          | T.E.R.                       | -         |
| Data di Partenza       | 16/01/2026                                   | UCITS                   | Si           | Spese correnti               | 0,35%     |
| Nome del Gestore       | -  | Inc/Acc                 | Acc          | Commissione di incentivo     | -         |
| Data Inizio Gestione   | 13/12/2024                                   | ISIN                    | LU3258434623 |                              |           |
| NAV (11/05/2026)       | EUR 106,25                                   |                         |              |                              |           |
| Patrimonio Netto (Mln) | 865,41 USD                                   |                         |              |                              |           |

(30/04/2026)