

Allspring (Lux) Worldwide Fund - Global Equity Enhanced Income Fund Class X EUR

Categoria Morningstar™
Gross Dist (Hedged)

Benchmark Morningstar
Not Categorized
Usato nel Report

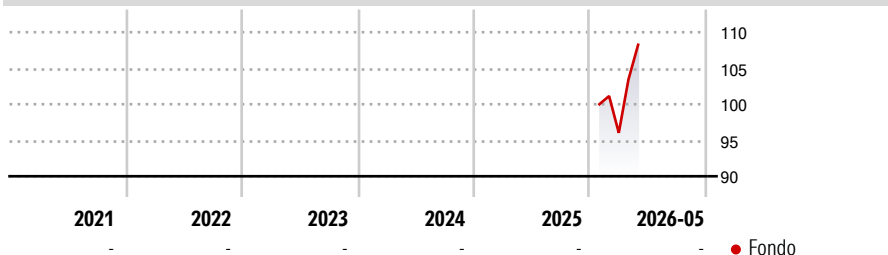
Benchmark Dichiarato
MSCI ACWI NR USD

Morningstar Rating™
Senza rating

Obiettivo d'Investimento Dichiarato

The Sub-Fund seeks a high level of current income and long-term capital appreciation by investing primarily in equity securities broadly diversified among major economic sectors and global geographic regions.

Rendimenti



Misure di Rischio

3Y Alpha	-	3Y Sharpe Ratio	-
3Y Beta	-	3Y Std Dev	-
3Y R-Squared	-	3Y Risk	-
3Y Info Ratio	-	5Y Risk	-
3Y Tracking Error	-	10Y Risk	-

Rend. Cumulati %

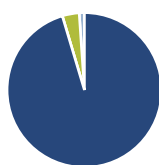
	Fondo
3-Mesi	12,89
6-Mesi	-
1-Anno	-
3-Anni Ann.ti	-
5-Anni Ann.ti	-
10-Anni Ann.ti	-

Rendimenti aggiornati al 26/06/2026

Rendimenti

	Q1	Q2	Q3	Q4
Trimestrali %				
2026	-	-	-	-
2025	-	-	-	-
2024	-	-	-	-
2023	-	-	-	-
2022	-	-	-	-

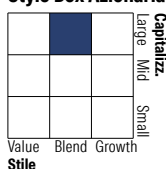
Portafoglio 31/05/2026



Asset Allocation %

● Azioni	95,38
● Obbligazioni	0,00
● Liquidità	3,54
● Altro	1,08

Style Box Azionaria

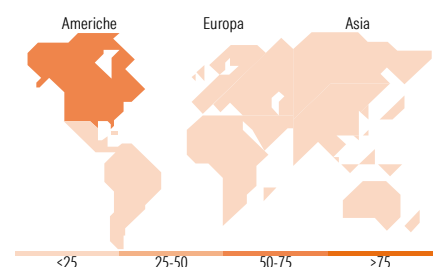


Mkt Cap %

	Fondo
Giant	47,24
Large	30,87
Medium	14,28
Small	6,70
Micro	0,91

Capitalizzazione media di mercato

	Fondo
Ave Mkt Cap USD	210.416,53



Titoli principali

Nome	Settore	%
NVIDIA Corp	📺	4,75
Micro E-mini S&P 500 Index...	-	4,62
Apple Inc	📱	4,15
Alphabet Inc Class A	📠	3,81
Microsoft Corp	💻	2,96
Taiwan Semiconductor...	📺	2,60
Broadcom Inc	📠	2,48
Amazon.com Inc	📦	2,33
Samsung Electronics Co Ltd	📱	2,26
Citigroup Inc	🏦	1,70
% Primi 10 Titoli sul Patrimonio		31,65
Numero Complessivo di Titoli Azionari		77
Numero Complessivo di Titoli Obbligazionari		0

Distribuzione Settoriale %

	Fondo
Ciclico	28,22
🏭 Materie Prime	2,05
🛒 Beni di Consumo Ciclici	6,54
🏦 Finanza	15,99
🏠 Immobiliare	3,64
Sensibile	57,29
📠 Telecomunicazioni	9,85
⚡ Energia	3,26
⚙️ Beni Industriali	7,37
💻 Tecnologia	36,81
Difensivo	14,49
🏢 Beni Difensivi	3,58
🏥 Salute	7,74
💡 Servizi di Pubblica Utilità	3,17

Ripartizione Geografica %

	Fondo
America	72,81
Stati Uniti	68,03
Canada	1,36
America Latina e Centrale	3,42
Europa	14,07
Regno Unito	2,81
Europa Occidentale - Euro	11,08
Europa Occidentale - Non Euro	0,18
Europa dell'Est	0,00
Africa	0,00
Medio Oriente	0,00
Asia	13,12
Giappone	4,65
Australasia	1,02
Asia - Paesi Sviluppati	5,57
Asia - Emergente	1,87

Anagrafica

Società di Gestione	Allspring Global Investments Luxembourg S.A.	Patrimonio Classe (Mln)	6,54 EUR	Investimento Min. Ingresso	1.000 EUR
		(26/06/2026)		Investimento Min. Successivo	-
Telefono	-	Domicilio	LUSSEMBURGO	T.E.R.	-
Web	-	Valuta del Fondo	EUR	Spese correnti	0,35%
Data di Partenza	16/01/2026	UCITS	Si	Commissione di incentivo	-
Nome del Gestore	-	Inc/Acc	Inc		
Data Inizio Gestione	13/12/2024	ISIN	LU3258434896		
NAV (26/06/2026)	EUR 105,74				
Patrimonio Netto (Mln)	1.442,34 USD				

(31/05/2026)

See disclosures for more details

© 2026 Morningstar Italia. Tutti i diritti sono riservati. Le informazioni qui contenute: (1) sono proprietà di Morningstar, (2) non possono essere copiate, (3) non costituiscono consiglio di investimento; (4) sono fornite con scopi informativi; (5) sono ritenute attendibili da Morningstar che, pertanto, ne garantisce il maggior grado di accuratezza e completezza possibile, fatto salvo il caso in cui queste Le siano state fornite in modo errato e/o non completo dalle relative società produttrici; (6) sono estratte dai dati del fondo disponibili e riferiti a date temporali diverse. Morningstar non è responsabile per qualunque danno o perdita derivante da qualunque uso delle informazioni e chi visiona tali informazioni sarà responsabile dell'uso che andrà a farne. Non vi è naturalmente garanzia alcuna che i risultati del passato trovino un riscontro nel futuro.