

# Allspring (Lux) Worldwide Fund - Global Equity Enhanced Income Fund Class X USD

**Categoria Morningstar™**  
**Acc** Globali - Reddito

**Benchmark Morningstar**  
Morningstar Global Markets High Dividend  
Yield NR USD  
Usato nel Report

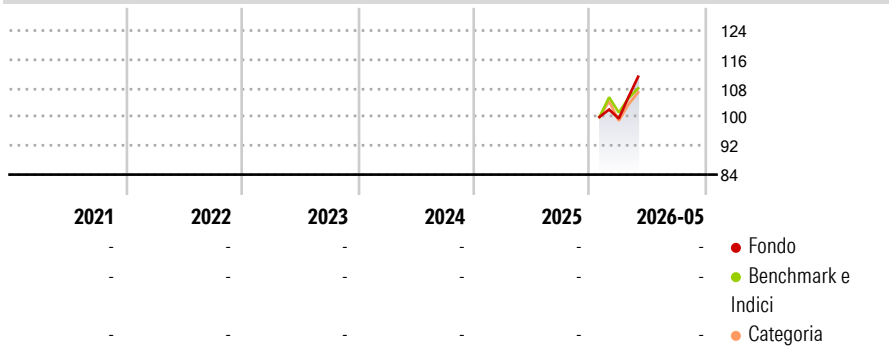
**Benchmark Dichiarato**  
MSCI ACWI NR USD

**Morningstar Rating™**  
Senza rating

## Obiettivo d'Investimento Dichiarato

The Sub-Fund seeks a high level of current income and long-term capital appreciation by investing primarily in equity securities broadly diversified among major economic sectors and global geographic regions.

## Rendimenti



## Misure di Rischio


3Y Alpha	-	3Y Sharpe Ratio	-
3Y Beta	-	3Y Std Dev	-
3Y R-Squared	-	3Y Risk	-
3Y Info Ratio	-	5Y Risk	-
3Y Tracking Error	-	10Y Risk	-

Basati su Morningstar Global Markets High Dividend Yield NR USD (dove applicabile)

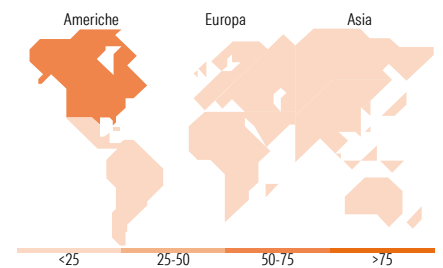
Rend. Cumulati %	Fondo	Bmk	Cat	Rendimenti Trimestrali %	Q1	Q2	Q3	Q4
3-Mesi	13,16	10,28	9,36	2026	-	-	-	-
6-Mesi	-	-	-	2025	-	-	-	-
1-Anno	-	-	-	2024	-	-	-	-
3-Anni Ann.ti	-	-	-	2023	-	-	-	-
5-Anni Ann.ti	-	-	-	2022	-	-	-	-
10-Anni Ann.ti	-	-	-					

Rendimenti aggiornati al 25/06/2026

## Portafoglio 31/05/2026



Style Box Azionaria	Mkt Cap %	Fondo
Giant		47,24
Large		30,87
Medium		14,28
Small		6,70
Micro		0,91
Capitalizzazione media di mercato		Fondo
Ave Mkt Cap USD		210.416,53



## Titoli principali

Nome	Settore	%
NVIDIA Corp		4,75
Micro E-mini S&P 500 Index...		4,62
Apple Inc		4,15
Alphabet Inc Class A		3,81
Microsoft Corp		2,96
Taiwan Semiconductor...		2,60
Broadcom Inc		2,48
Amazon.com Inc		2,33
Samsung Electronics Co Ltd		2,26
Citigroup Inc		1,70
% Primi 10 Titoli sul Patrimonio		31,65
Numero Complessivo di Titoli Azionari		77
Numero Complessivo di Titoli Obbligazionari		0

## Distribuzione Settoriale %

Distribuzione Settoriale %	Fondo
<b>Ciclico</b>	<b>28,22</b>
Materie Prime	2,05
Beni di Consumo Ciclici	6,54
Finanza	15,99
Immobiliare	3,64
<b>Sensibile</b>	<b>57,29</b>
Telecomunicazioni	9,85
Energia	3,26
Beni Industriali	7,37
Tecnologia	36,81
<b>Difensivo</b>	<b>14,49</b>
Beni Difensivi	3,58
Salute	7,74
Servizi di Pubblica Utilità	3,17

## Ripartizione Geografica %

Ripartizione Geografica %	Fondo
<b>America</b>	<b>72,81</b>
Stati Uniti	68,03
Canada	1,36
America Latina e Centrale	3,42
<b>Europa</b>	<b>14,07</b>
Regno Unito	2,81
Europa Occidentale - Euro	11,08
Europa Occidentale - Non Euro	0,18
Europa dell'Est	0,00
Africa	0,00
Medio Oriente	0,00
<b>Asia</b>	<b>13,12</b>
Giappone	4,65
Australasia	1,02
Asia - Paesi Sviluppati	5,57
Asia - Emergente	1,87

## Anagrafica

Società di Gestione	Allspring Global Investments Luxembourg S.A.	Patrimonio Classe (Mln)	17,71 USD	Investimento Min. Ingresso	1.000 USD
		(24/06/2026)		Investimento Min. Successivo	-
		Domicilio	LUSSEMBURGO	T.E.R.	-
Telefono	-	Valuta del Fondo	USD	Spese correnti	0,35%
Web	-	UCITS	Si	Commissione di incentivo	-
Data di Partenza	16/01/2026	Inc/Acc	Acc		
Nome del Gestore	-	ISIN	LU3258435356		
Data Inizio Gestione	13/12/2024				
NAV (25/06/2026)	USD 109,13				

See disclosures for more details

© 2026 Morningstar Italia. Tutti i diritti sono riservati. Le informazioni qui contenute: (1) sono proprietà di Morningstar, (2) non possono essere copiate, (3) non costituiscono consiglio di investimento; (4) sono fornite con scopi informativi; (5) sono ritenute attendibili da Morningstar che, pertanto, ne garantisce il maggior grado di accuratezza e completezza possibile, fatto salvo il caso in cui queste Le siano state fornite in modo errato e/o non completo dalle relative società prodotte; (6) sono estratte dai dati del fondo disponibili e riferiti a date temporali diverse. Morningstar non è responsabile per qualunque danno o perdita derivante da qualunque uso delle informazioni e chi visiona tali informazioni sarà responsabile dell'uso che andrà a farne. Non vi è naturalmente garanzia alcuna che i risultati del passato trovino un riscontro nel futuro.

# Allspring (Lux) Worldwide Fund - Global Equity Enhanced Income Fund Class X USD

Patrimonio Netto (Mln)

1.442,34 USD

**Acc**<sup>(6)</sup>

---

[See disclosures for more details](#)

© 2026 Morningstar Italia. Tutti i diritti sono riservati. Le informazioni qui contenute: (1) sono proprietà di Morningstar, (2) non possono essere copiate, (3) non costituiscono consiglio di investimento; (4) sono fornite con scopi informativi; (5) sono ritenute attendibili da Morningstar che, pertanto, ne garantisce il maggior grado di accuratezza e completezza possibile, fatto salvo il caso in cui queste Le siano state fornite in modo errato e/o non completo dalle relative società prodotte; (6) sono estratte dai dati del fondo disponibili e riferiti a date temporali diverse. Morningstar non è responsabile per qualunque danno o perdita derivante da qualunque uso delle informazioni e chi visiona tali informazioni sarà responsabile dell'uso che andrà a farne. Non vi è naturalmente garanzia alcuna che i risultati del passato trovino un riscontro nel futuro.