

Wcm Select Global Growth Equity Fund R/A (EUR)

Categoria Morningstar™

Azionari Internazionali Small/Mid Cap

Benchmark Morningstar

Morningstar Global All Cap Target Market

Exposure NR USD

Usato nel Report

Benchmark Dichiarato

MSCI ACWI NR USD

Morningstar Rating™

Senza rating

Obiettivo d'Investimento Dichiarato

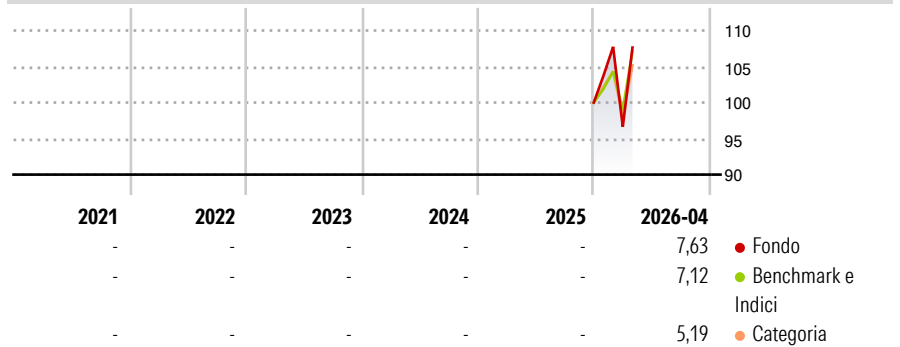
The investment objective of the fund is long term growth of capital through an investment process that systematically includes Environmental, Social and Governance ("ESG") considerations. The Fund promotes environmental or social characteristics but does not have as its objective a sustainable investment. The Fund may, however, invest partially in assets that have a sustainable objective.

Misure di Rischio

3Y Alpha	-	3Y Sharpe Ratio	-
3Y Beta	-	3Y Std Dev	-
3Y R-Squared	-	3Y Risk	-
3Y Info Ratio	-	5Y Risk	-
3Y Tracking Error	-	10Y Risk	-

Basati su Morningstar Global All Cap Target Market Exposure NR USD (dove applicabile)

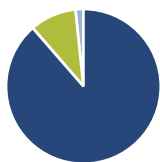
Rendimenti



Rend. Cumulati %	Fondo	Bmk	Cat	Rendimenti Trimestrali %	Q1	Q2	Q3	Q4
3-Mesi	0,91	7,46	3,88	2026	-3,37	-	-	-
6-Mesi	-	-	-	2025	-	-	-	-
1-Anno	-	-	-	2024	-	-	-	-
3-Anni Ann.ti	-	-	-	2023	-	-	-	-
5-Anni Ann.ti	-	-	-	2022	-	-	-	-
10-Anni Ann.ti	-	-	-					

Rendimenti aggiornati al 21/05/2026

Portafoglio 30/04/2026



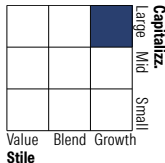
Asset Allocation %

- Azioni
- Obbligazioni
- Liquidità
- Altro

Netta

88,61
0,00
9,73
1,66

Style Box Azionaria

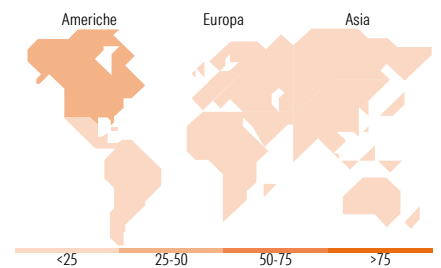


Mkt Cap %

Fondo	36,32
Giant	23,50
Large	25,71
Medium	8,94
Small	5,53

Capitalizzazione media di mercato

Fondo	60.905,8
Ave Mkt Cap USD	5



Titoli principali

Nome	Settore	%
Siemens Energy AG Ordinary...	⚙️	8,43
AppLovin Corp Ordinary...	📱	5,12
Comfort Systems USA Inc	⚙️	4,79
Rolls-Royce Holdings PLC	⚙️	4,68
Taiwan Semiconductor...	📱	4,07
Carpenter Technology Corp	⚙️	3,75
Sea Ltd ADR	🚢	3,37
Teva Pharmaceutical...	🏥	3,19
Tapestry Inc	🚢	3,10
Brookdale Senior Living Inc	🏥	3,08
% Primi 10 Titoli sul Patrimonio		43,58
Numero Complessivo di Titoli Azionari		34
Numero Complessivo di Titoli Obbligazionari		0

Distribuzione Settoriale %

	Fondo
Ciclico	26,21
Materie Prime	-
Beni di Consumo Ciclici	14,04
Finanza	7,55
Immobiliare	4,63
Sensibile	62,61
Telecomunicazioni	9,18
Energia	1,83
Beni Industriali	31,48
Tecnologia	20,12
Difensivo	11,18
Beni Difensivi	-
Salute	11,18
Servizi di Pubblica Utilità	-

Ripartizione Geografica %

	Fondo
America	48,36
Stati Uniti	44,41
Canada	2,82
America Latina e Centrale	1,12
Europa	33,94
Regno Unito	8,46
Europa Occidentale - Euro	19,76
Europa Occidentale - Non Euro	2,11
Europa dell'Est	0,00
Africa	0,00
Medio Oriente	3,60
Asia	17,70
Giappone	0,00
Australasia	0,00
Asia - Paesi Sviluppati	15,75
Asia - Emergente	1,95

Anagrafica

Società di Gestione	Natixis Investment Managers International	Patrimonio Classe (Mln)	0,62 EUR	Investimento Min. Ingresso	1.000 USD
Telefono	+33 1 78408000	(21/05/2026)		Investimento Min. Successivo	-
Web	www.im.natixis.com	Domicilio	LUSSEMBURGO	T.E.R.	1,90%
Data di Partenza	11/12/2025	Valuta del Fondo	EUR	Spese correnti	-
Nome del Gestore	-	UCITS	Si	Commissione di incentivo	-
Data Inizio Gestione	26/04/2021	Inc/Acc	Acc		
NAV (21/05/2026)	EUR 108,86	ISIN	LU3236036771		

See disclosures for more details

© 2026 Morningstar Italia. Tutti i diritti sono riservati. Le informazioni qui contenute: (1) sono proprietà di Morningstar, (2) non possono essere copiate, (3) non costituiscono consiglio di investimento; (4) sono fornite con scopi informativi; (5) sono ritenute attendibili da Morningstar che, pertanto, ne garantisce il maggior grado di accuratezza e completezza possibile, fatto salvo il caso in cui queste Le siano state fornite in modo errato e/o non completo dalle relative società prodotte; (6) sono estratte dai dati del fondo disponibili e riferiti a date temporali diverse. Morningstar non è responsabile per qualunque danno o perdita derivante da qualunque uso delle informazioni e chi visiona tali informazioni sarà responsabile dell'uso che andrà a farne. Non vi è naturalmente garanzia alcuna che i risultati del passato trovino un riscontro nel futuro.

Wcm Select Global Growth Equity Fund R/A (EUR)

Patrimonio Netto (Mln)

823,04 USD

(30/04/2026)