Wcm Select Global Growth Equity Fund N/A (EUR)

Categoria Morningstar™	Benchmark Morningstar	Benchmark Dichiarato	Morningstar Rating™
Azionari Internazionali Small/Mid Cap	Morningstar Global All Cap Target Market Exposure NR USD Usato nel Report	MSCI ACWI NR USD	★★★★

Obiettivo d'Investimento Dichiarato

The investment objective of Fund is long term growth of capital through an investment process that systematically includes Environmental, Social and Governance ("ESG") considerations. Investment Policy Principal Investment Strategy The Fund promotes environmental or social characteristics but does not have as its objective a sustainable investment. The Fund may, however, invest partially in assets that have a sustainable objective.

Rendimenti

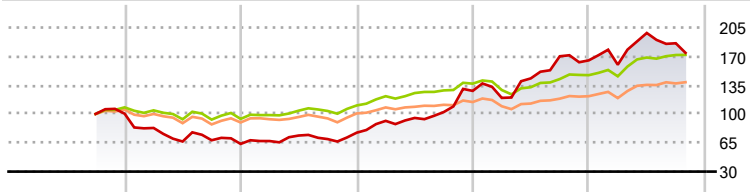

	2021	2022	2023	2024	2025	2026-10
Fondo	-	-36,62	21,46	65,69	28,99	5,53
Benchmark e Indici	-	-12,99	17,38	24,00	7,54	16,75
Categoria	-	-14,65	12,09	14,12	7,04	13,62

Misure di Rischio

3Y Alpha	6,95	3Y Sharpe Ratio	1,44
3Y Beta	1,58	3Y Std Dev	22,47
3Y R-Squared	68,41	3Y Risk	Alto
3Y Info Ratio	1,27	5Y Risk	Alto
3Y Tracking Error	14,57	10Y Risk	-

Basati su Morningstar Global All Cap Target Market Exposure NR USD (dove applicabile)

Rend. Cumulati %	Fondo	Bmk	Cat
3-Mesi	-9,38	-1,72	-3,33
6-Mesi	-6,12	0,89	1,62
1-Anno	10,14	14,57	14,34
3-Anni Ann.ti	33,66	16,31	12,45
5-Anni Ann.ti	9,94	8,78	5,32
10-Anni Ann.ti	-	-	-

Rendimenti aggiornati al 23/11/2026

Rendimenti Trimestrali %	Q1	Q2	Q3	Q4
2026	-3,21	24,12	-6,30	-
2025	-6,64	19,81	18,77	-2,91
2024	18,57	3,89	7,49	25,14
2023	5,48	9,97	-5,85	11,21
2022	-17,33	-19,80	2,30	-6,56

Portafoglio 31/10/2026

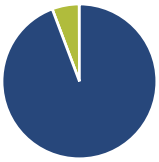

Asset Allocation %	Netta
Azioni	94,28
Obbligazioni	0,00
Liquidità	5,67
Altro	0,06

Style Box Azionaria

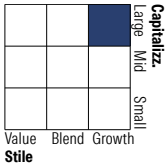

Mkt Cap %	Fondo
Giant	41,25
Large	23,08
Medium	30,16
Small	4,36
Micro	1,15

Capitalizzazione media di mercato	Fondo
Ave Mkt Cap USD	113.465,29

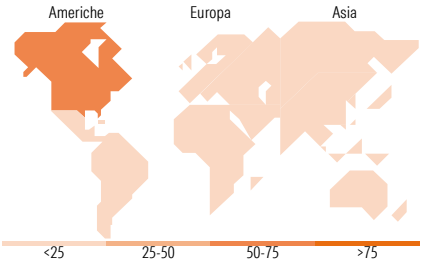

Titoli principali

Nome	Settore	%
Rolls-Royce Holdings PLC		5,93
Taiwan Semiconductor...		4,96
Siemens Energy AG Ordinary...		4,95
SharkNinja Inc		4,85
Welltower Inc		4,71
Samsung Electronics Co Ltd		4,26
Teva Pharmaceutical...		4,22
Microsoft Corp		3,86
Meta Platforms Inc Class A		3,67
Reinsurance Group of America...		3,11
% Primi 10 Titoli sul Patrimonio		44,52
Numero Complessivo di Titoli Azionari		38
Numero Complessivo di Titoli Obbligazionari		0

Distribuzione Settoriale %	Fondo
Ciclico	**27,30**
Materie Prime	-
Beni di Consumo Ciclici	12,26
Finanza	9,05
Immobiliare	5,98
Sensibile	**57,56**
Telecomunicazioni	5,35
Energia	3,12
Beni Industriali	20,85
Tecnologia	28,24
Difensivo	**15,14**
Beni Difensivi	-
Salute	15,14
Servizi di Pubblica Utilità	-

Ripartizione Geografica %	Fondo
America	**56,14**
Stati Uniti	55,21
Canada	0,00
America Latina e Centrale	0,93
Europa	**27,65**
Regno Unito	9,37
Europa Occidentale - Euro	11,04
Europa Occidentale - Non Euro	2,77
Europa dell'Est	0,00
Africa	0,00
Medio Oriente	4,47
Asia	**16,22**
Giappone	2,62
Australasia	0,00
Asia - Paesi Sviluppati	12,28
Asia - Emergente	1,32

Anagrafica

Società di Gestione	Natixis Investment Managers International
Telefono	+33 1 78408000
Web	www.im.natixis.com
Data di Partenza	11/12/2025
Nome del Gestore	-
Data Inizio Gestione	26/04/2021
NAV (23/11/2026)	EUR 102,62
Patrimonio Classe (Mln) (20/11/2026)	2,74 EUR
Domicilio	LUSSEMBURGO
Valuta del Fondo	EUR
UCITS	Si
Inc/Acc	Acc
ISIN	LU3236037076
Investimento Min. Ingresso	-
Investimento Min. Successivo	-
T.E.R.	1,25%
Spese correnti	-
Commissione di incentivo	-

See disclosures for more details

© 2026 Morningstar Italia. Tutti i diritti sono riservati. Le informazioni qui contenute: (1) sono proprietà di Morningstar, (2) non possono essere copiate, (3) non costituiscono consiglio di investimento; (4) sono fornite con scopi informativi; (5) sono ritenute attendibili da Morningstar che, pertanto, ne garantisce il maggior grado di accuratezza e completezza possibile, fatto salvo il caso in cui queste Le siano state fornite in modo errato e/o non completo dalle relative società prodotto; (6) sono estratte dai dati del fondo disponibili e riferiti a date temporali diverse. Morningstar non è responsabile per qualunque danno o perdita derivante da qualunque uso delle informazioni e chi visiona tali informazioni sarà responsabile dell'uso che andrà a farne. Non vi è naturalmente garanzia alcuna che i risultati del passato trovino un riscontro nel futuro.

MORNINGSTAR

Wcm Select Global Growth Equity Fund N/A (EUR)

Patrimonio Netto (Mln)	1.231,80 USD
(31/10/2026)	

See disclosures for more details

© 2026 Morningstar Italia. Tutti i diritti sono riservati. Le informazioni qui contenute: (1) sono proprietà di Morningstar, (2) non possono essere copiate, (3) non costituiscono consiglio di investimento; (4) sono fornite con scopi informativi; (5) sono ritenute attendibili da Morningstar che, pertanto, ne garantisce il maggior grado di accuratezza e completezza possibile, fatto salvo il caso in cui queste Le siano state fornite in modo errato e/o non completo dalle relative società prodotto; (6) sono estratte dai dati del fondo disponibili e riferiti a date temporali diverse. Morningstar non è responsabile per qualunque danno o perdita derivante da qualunque uso delle informazioni e chi visiona tali informazioni sarà responsabile dell'uso che andrà a farne. Non vi è naturalmente garanzia alcuna che i risultati del passato trovino un riscontro nel futuro.

MORNINGSTAR