

onemarkets J.P. Morgan Emerging Countries Fund CHP EUR

Categoria Morningstar™

Azionari Paesi Emergenti

Benchmark Morningstar

Morningstar Emerging Markets Target

Market Exposure NR USD

Usato nel Report

Benchmark Dichiarato

N/A

Morningstar Rating™

Senza rating

Obiettivo d'Investimento Dichiarato

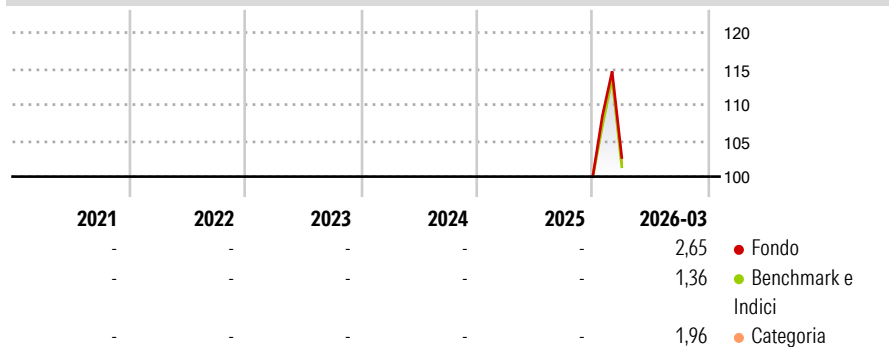
The Sub-Fund's investment objective is to provide long-term capital growth by investing primarily in emerging market companies. The primary objective is to harvest portfolio manager alpha across a diverse range of strategies with proven track records. In managing the Sub-Fund, the Investment Manager uses both a top down and bottom up research process as well as a combination of fundamental and quantitative inputs to allocate the Sub-Fund's assets among a range of sectors. In buying and selling investments for the Sub-Fund, the Investment Manager looks for countries and individual securities that it believes will perform well over time.

Misure di Rischio

3Y Alpha	-	3Y Sharpe Ratio	-
3Y Beta	-	3Y Std Dev	-
3Y R-Squared	-	3Y Risk	-
3Y Info Ratio	-	5Y Risk	-
3Y Tracking Error	-	10Y Risk	-

Basati su Morningstar Emerging Markets Target Market Exposure NR USD (dove applicabile)

Rendimenti

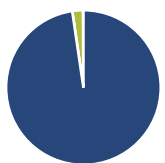


Rend. Cumulati %	Fondo	Bmk	Cat
3-Mesi	6,91	6,38	6,62
6-Mesi	-	-	-
1-Anno	-	-	-
3-Anni Ann.ti	-	-	-
5-Anni Ann.ti	-	-	-
10-Anni Ann.ti	-	-	-

Rendimenti aggiornati al 29/04/2026

Rendimenti	Q1	Q2	Q3	Q4
2026	2,65	-	-	-
2025	-	-	-	-
2024	-	-	-	-
2023	-	-	-	-
2022	-	-	-	-

Portafoglio 31/03/2026



Asset Allocation %

● Azioni	97,68
● Obbligazioni	0,00
● Liquidità	2,23
● Altro	0,09

Netta

● Azioni	97,68
● Obbligazioni	0,00
● Liquidità	2,23
● Altro	0,09

Style Box Azionaria



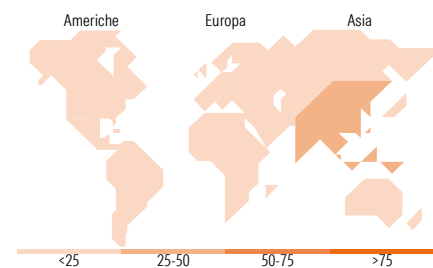
Stile

Mkt Cap %

Fondo	63,82
Giant	27,03
Large	8,20
Medium	0,94
Small	0,01
Micro	0,01

Capitalizzazione media di mercato

Fondo	61.409,7
Ave Mkt Cap EUR	5



Titoli principali

Nome	Settore	%
Taiwan Semiconductor...		9,64
Samsung Electronics Co Ltd DR		6,23
Tencent Holdings Ltd		4,60
iShares MSCI India ETF USD Acc		3,39
JPM Emerging Markets Eq PI X...		3,07
SK Hynix Inc		2,87
ICICI Bank Ltd ADR		2,24
HDFC Bank Ltd ADR		2,11
Alibaba Group Holding Ltd...		1,80
Delta Electronics Inc		1,70
% Primi 10 Titoli sul Patrimonio		37,65
Numero Complessivo di Titoli Azionari		387
Numero Complessivo di Titoli Obbligazionari		0

Distribuzione Settoriale %

	Fondo
Ciclico	39,05
Materie Prime	3,66
Beni di Consumo Ciclici	9,59
Finanza	25,31
Immobiliare	0,48
Sensibile	55,16
Telecomunicazioni	8,53
Energia	4,60
Beni Industriali	7,13
Tecnologia	34,91
Difensivo	5,79
Beni Difensivi	2,59
Salute	2,10
Servizi di Pubblica Utilità	1,10

Ripartizione Geografica %

	Fondo
America	10,95
Stati Uniti	0,74
Canada	0,00
America Latina e Centrale	10,22
Europa	8,94
Regno Unito	0,27
Europa Occidentale - Euro	1,81
Europa Occidentale - Non Euro	0,00
Europa dell'Est	1,56
Africa	2,67
Medio Oriente	2,63
Asia	80,10
Giappone	0,00
Australasia	0,00
Asia - Paesi Sviluppati	41,16
Asia - Emergente	38,94

Anagrafica

Società di Gestione	UniCredit Invest Lux S.A.	Patrimonio Classe (Mln)	5,83 EUR	Investimento Min. Ingresso	-
Telefono	-	(29/04/2026)	-	Investimento Min. Successivo	-
Web	...	Domicilio	LUSSEMBURGO	T.E.R.	-
Data di Partenza	19/12/2025	Valuta del Fondo	EUR	Spese correnti	-
Nome del Gestore	-	UCITS	Si	Commissione di incentivo	-
Data Inizio Gestione	30/09/2022	Inc/Acc	Acc		
NAV (29/04/2026)	EUR 119,41	ISIN	LU3201287144		

onemarkets J.P. Morgan Emerging Countries Fund CHP EUR

Patrimonio Netto (Mln) 518,35 EUR

(31/03/2026)