

# onemarkets PIMCO Global Balanced Allocation Fund CHP EUR Acc

## Categoria Morningstar™

Bilanciati Moderati EUR

## Benchmark Morningstar

Morningstar Euro Moderate Global Target Allocation NR EUR  
Usato nel Report

## Benchmark Dichiarato

N/A

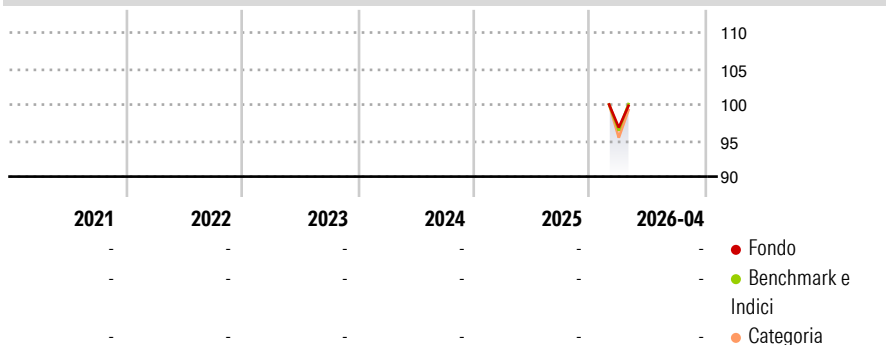
## Morningstar Rating™

Senza rating

### Obiettivo d'Investimento Dichiarato

The Sub-Fund's investment objective is to seek maximising total return, consistent with preservation of capital and prudent investment management.

### Rendimenti



### Misure di Rischio

3Y Alpha	-	3Y Sharpe Ratio	-
3Y Beta	-	3Y Std Dev	-
3Y R-Squared	-	3Y Risk	-
3Y Info Ratio	-	5Y Risk	-
3Y Tracking Error	-	10Y Risk	-

Basati su Morningstar Euro Moderate Global Target Allocation NR EUR (dove applicabile)

### Rend. Cumulati %


	Fondo	Bmk	Cat
3-Mesi	-	-	-
6-Mesi	-	-	-
1-Anno	-	-	-
3-Anni Ann.ti	-	-	-
5-Anni Ann.ti	-	-	-
10-Anni Ann.ti	-	-	-

Rendimenti aggiornati al 07/05/2026

### Rendimenti

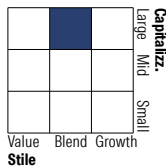
	Q1	Q2	Q3	Q4
<b>Trimestrali %</b>				
2026	-	-	-	-
2025	-	-	-	-
2024	-	-	-	-
2023	-	-	-	-
2022	-	-	-	-

### Portafoglio 31/03/2026

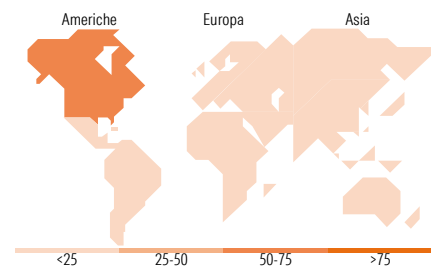


### Morningstar Style Box®

#### Stile Azionario



#### Reddito Fisso



### Titoli principali

Nome	Settore	%
PIMCO Euro Short Mat ETF EUR...	-	8,82
United States Treasury Notes...	-	7,01
United States Treasury Notes...	-	5,76
France (Republic Of) 0%	-	2,90
Italy (Republic Of) 3.6%	-	2,78
France (Republic Of) 0%	-	2,70
Italy (Republic Of) 1.3%	-	2,64
United States Treasury Notes...	-	2,60
France (Republic Of) 0%	-	2,45
France (Republic Of) 0.1%	-	2,34
% Primi 10 Titoli sul Patrimonio		39,99
Numero Complessivo di Titoli Azionari		298
Numero Complessivo di Titoli Obbligazionari		38

### Distribuzione Settoriale %

	Fondo
Ciclico	32,87
Sensibile	50,87
Difensivo	16,26

### Fixed Income Sector Weightings %

	Fondo
Governativo	79,16
Societario	4,41
Cartolarizzazioni	7,58
Enti Locali	0,00
Liquidità ed equivalenti	53,29
Derivati	-44,44

### Ripartizione Geografica %

	Fondo
<b>America</b>	<b>63,47</b>
Stati Uniti	60,34
Canada	1,76
America Latina e Centrale	1,37
<b>Europa</b>	<b>22,58</b>
Regno Unito	3,63
Europa Occidentale - Euro	11,81
Europa Occidentale - Non Euro	5,33
Europa dell'Est	0,00
Africa	0,98
Medio Oriente	0,83
<b>Asia</b>	<b>13,94</b>
Giappone	6,83
Australasia	0,49
Asia - Paesi Sviluppati	2,31
Asia - Emergente	4,30

### Anagrafica

Società di Gestione	UniCredit Invest Lux S.A.	Patrimonio Classe (Mln)	0,27 EUR	Investimento Min. Ingresso	-
Telefono	-	(07/05/2026)	-	Investimento Min. Successivo	-
Web	-	Domicilio	LUSSEMBURGO	T.E.R.	-
Data di Partenza	13/02/2026	Valuta del Fondo	EUR	Spese correnti	-
Nome del Gestore	-	UCITS	Si	Commissione di incentivo	-
Data Inizio Gestione	11/10/2022	Inc/Acc	Acc		
NAV (07/05/2026)	EUR 101,73	ISIN	LU3201291419		
Patrimonio Netto (Mln)	366,97 EUR				

(31/03/2026)