

Robeco QI Emerging Markets 3D Active Equities D USD

Categoria Morningstar™

Azionari Paesi Emergenti

Benchmark Morningstar

Morningstar Emerging Markets Target

Market Exposure NR USD

Usato nel Report

Benchmark Dichiarato

MSCI EM NR EUR

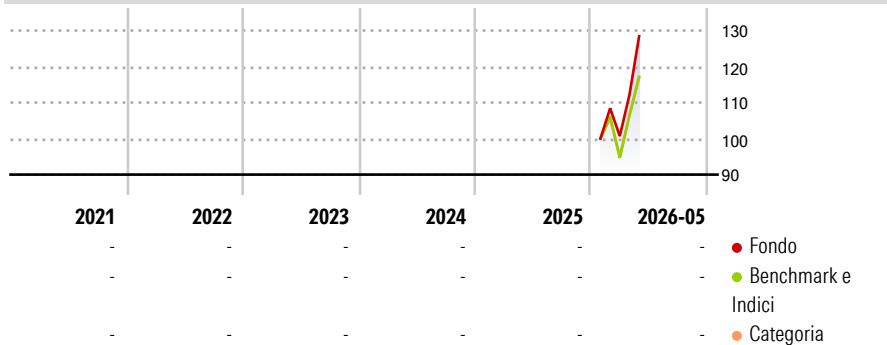
Morningstar Rating™

Senza rating

Obiettivo d'Investimento Dichiarato

The aim of the Sub-fund is to provide long term capital growth while at the same time aiming for a better sustainability profile compared to the Benchmark by promoting certain ESG (i.e. Environmental, Social and corporate Governance) characteristics and integrating sustainability risks in the investment process.

Rendimenti



Misure di Rischio


3Y Alpha	-	3Y Sharpe Ratio	-
3Y Beta	-	3Y Std Dev	-
3Y R-Squared	-	3Y Risk	-
3Y Info Ratio	-	5Y Risk	-
3Y Tracking Error	-	10Y Risk	-

Basati su Morningstar Emerging Markets Target Market Exposure NR USD (dove applicabile)

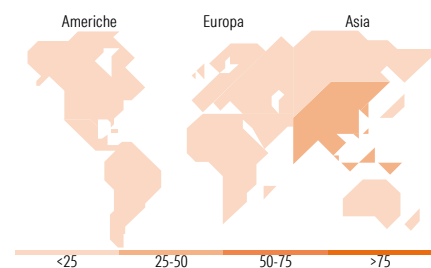
Rend. Cumulati %	Fondo	Bmk	Cat	Rendimenti Trimestrali %	Q1	Q2	Q3	Q4
3-Mesi	25,20	18,71	18,89	2026	-	-	-	-
6-Mesi	-	-	-	2025	-	-	-	-
1-Anno	-	-	-	2024	-	-	-	-
3-Anni Ann.ti	-	-	-	2023	-	-	-	-
5-Anni Ann.ti	-	-	-	2022	-	-	-	-
10-Anni Ann.ti	-	-	-					

Rendimenti aggiornati al 12/06/2026

Portafoglio 30/04/2026



Style Box Azionaria	Mkt Cap %	Fondo
Giant		55,60
Large		36,20
Medium		8,20
Small		0,01
Micro		0,00
Capitalizzazione media di mercato		
Ave Mkt Cap USD		65.784,10



Titoli principali

Nome	Settore	%
Taiwan Semiconductor...	📄	9,19
Samsung Electronics Co Ltd	📄	5,13
SK Hynix Inc	📄	3,61
MSCI Emerging Markets Index...	-	2,78
Robeco Sb Usd Fair Value Line	-	2,36
Tencent Holdings Ltd	📄	2,30
Samsung Electronics Co Ltd...	📄	1,85
Delta Electronics Inc	📄	1,70
China Construction Bank Corp...	📄	1,42
Alibaba Group Holding Ltd...	📄	1,41
% Primi 10 Titoli sul Patrimonio		31,76
Numero Complessivo di Titoli Azionari		241
Numero Complessivo di Titoli Obbligazionari		0

Distribuzione Settoriale %

Distribuzione Settoriale %	Fondo
Ciclico	35,30
Materie Prime	4,17
Beni di Consumo Ciclici	9,19
Finanza	21,35
Immobiliare	0,59
Sensibile	56,38
Telecomunicazioni	6,60
Energia	1,55
Beni Industriali	7,92
Tecnologia	40,31
Difensivo	8,32
Beni Difensivi	1,77
Salute	5,95
Servizi di Pubblica Utilità	0,61

Ripartizione Geografica %

Ripartizione Geografica %	Fondo
America	8,63
Stati Uniti	0,92
Canada	0,00
America Latina e Centrale	7,71
Europa	7,69
Regno Unito	0,00
Europa Occidentale - Euro	0,64
Europa Occidentale - Non Euro	0,00
Europa dell'Est	1,33
Africa	3,16
Medio Oriente	2,56
Asia	83,68
Giappone	0,00
Australasia	0,00
Asia - Paesi Sviluppati	42,50
Asia - Emergente	41,19

Anagrafica

Società di Gestione	Robeco Institutional Asset Management BV	Patrimonio Classe (Mln)	0,32 USD	Investimento Min. Ingresso	-
Telefono	+31 10 2241224	(31/05/2026)		Investimento Min. Successivo	-
Web	www.robeco.com	Domicilio	LUSSEMBURGO	T.E.R.	-
Data di Partenza	20/01/2026	Valuta del Fondo	USD	Spese correnti	-
Nome del Gestore	-	UCITS	Si	Commissione di incentivo	-
Data Inizio Gestione	10/12/2014	Inc/Acc	Acc		
NAV (12/06/2026)	USD 127,07	ISIN	LU3262548608		

See disclosures for more details

© 2026 Morningstar Italia. Tutti i diritti sono riservati. Le informazioni qui contenute: (1) sono proprietà di Morningstar, (2) non possono essere copiate, (3) non costituiscono consiglio di investimento; (4) sono fornite con scopi informativi; (5) sono ritenute attendibili da Morningstar che, pertanto, ne garantisce il maggior grado di accuratezza e completezza possibile, fatto salvo il caso in cui queste Le siano state fornite in modo errato e/o non completo dalle relative società prodotte; (6) sono estratte dai dati del fondo disponibili e riferiti a date temporali diverse. Morningstar non è responsabile per qualunque danno o perdita derivante da qualunque uso delle informazioni e chi visiona tali informazioni sarà responsabile dell'uso che andrà a farne. Non vi è naturalmente garanzia alcuna che i risultati del passato trovino un riscontro nel futuro.

Robeco QI Emerging Markets 3D Active Equities D USD

Patrimonio Netto (Mln)

614,13 USD

(30/04/2026)

[See disclosures for more details](#)

© 2026 Morningstar Italia. Tutti i diritti sono riservati. Le informazioni qui contenute: (1) sono proprietà di Morningstar, (2) non possono essere copiate, (3) non costituiscono consiglio di investimento; (4) sono fornite con scopi informativi; (5) sono ritenute attendibili da Morningstar che, pertanto, ne garantisce il maggior grado di accuratezza e completezza possibile, fatto salvo il caso in cui queste Le siano state fornite in modo errato e/o non completo dalle relative società prodotte; (6) sono estratte dai dati del fondo disponibili e riferiti a date temporali diverse. Morningstar non è responsabile per qualunque danno o perdita derivante da qualunque uso delle informazioni e chi visiona tali informazioni sarà responsabile dell'uso che andrà a farne. Non vi è naturalmente garanzia alcuna che i risultati del passato trovino un riscontro nel futuro.