

# Eurizon Fund II - Equity For Income Class E Accumulation

## Categoria Morningstar™

Azionari Globali - Reddito

## Benchmark Morningstar

Morningstar Global Markets High Dividend

Yield NR USD

Usato nel Report

## Benchmark Dichiarato

MSCI World NR EUR

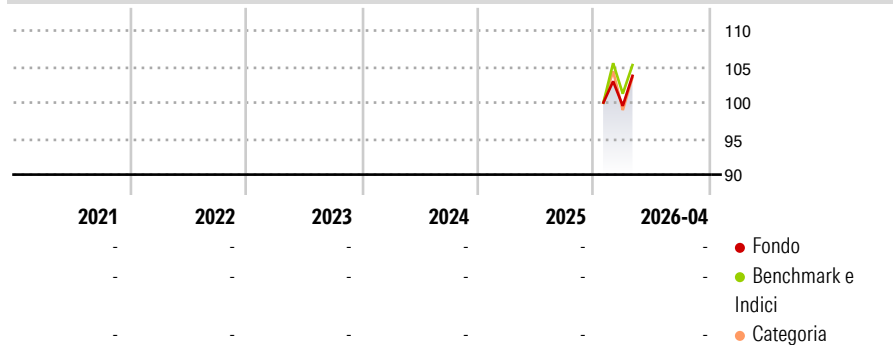
## Morningstar Rating™

Senza rating

### Obiettivo d'Investimento Dichiarato

To increase the value of your investment over time, through a combination of capital appreciation and income.

### Rendimenti



### Misure di Rischio

3Y Alpha	-	3Y Sharpe Ratio	-
3Y Beta	-	3Y Std Dev	-
3Y R-Squared	-	3Y Risk	-
3Y Info Ratio	-	5Y Risk	-
3Y Tracking Error	-	10Y Risk	-

Basati su Morningstar Global Markets High Dividend Yield NR USD (dove applicabile)

### Rend. Cumulati %


	Fondo	Bmk	Cat
3-Mesi	1,71	1,98	2,13
6-Mesi	-	-	-
1-Anno	-	-	-
3-Anni Ann.ti	-	-	-
5-Anni Ann.ti	-	-	-
10-Anni Ann.ti	-	-	-

Rendimenti aggiornati al 07/05/2026

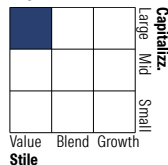
### Rendimenti

Trimestrali %	Q1	Q2	Q3	Q4
2026	-	-	-	-
2025	-	-	-	-
2024	-	-	-	-
2023	-	-	-	-
2022	-	-	-	-

### Portafoglio 28/02/2026



### Style Box Azionaria

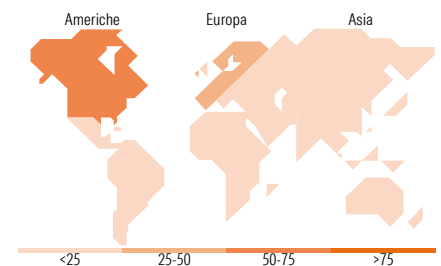


### Mkt Cap %

Fondo	Value
Giant	41,75
Large	41,57
Medium	14,70
Small	1,98
Micro	0,00

### Capitalizzazione media di mercato

Fondo	Ave Mkt Cap EUR
	129.547,10



### Titoli principali

Nome	Settore	%
Italy (Republic Of)	-	6,95
MSCI Emerging Markets Index...	-	4,92
MSCI Europe Net Total Return...	-	4,88
Microsoft Corp	■	3,11
NVIDIA Corp	■	2,76
Apple Inc	■	2,70
Johnson & Johnson	■	2,48
Cisco Systems Inc	■	2,16
Amgen Inc	■	2,03
Amazon.com Inc	■	2,00
% Primi 10 Titoli sul Patrimonio		33,98
Numero Complessivo di Titoli Azionari		116
Numero Complessivo di Titoli Obbligazionari		1

### Distribuzione Settoriale %

Fondo	Value
<b>Ciclico</b>	<b>34,74</b>
Materie Prime	1,71
Beni di Consumo Ciclici	7,88
Finanza	22,66
Immobiliare	2,48
<b>Sensibile</b>	<b>36,95</b>
Telecomunicazioni	5,31
Energia	6,92
Beni Industriali	8,84
Tecnologia	15,88
<b>Difensivo</b>	<b>28,31</b>
Beni Difensivi	9,80
Salute	12,40
Servizi di Pubblica Utilità	6,11

### Ripartizione Geografica %

Fondo	Value
<b>America</b>	<b>58,54</b>
Stati Uniti	56,09
Canada	2,07
America Latina e Centrale	0,38
<b>Europa</b>	<b>31,03</b>
Regno Unito	3,33
Europa Occidentale - Euro	20,43
Europa Occidentale - Non Euro	6,74
Europa dell'Est	0,10
Africa	0,17
Medio Oriente	0,26
<b>Asia</b>	<b>10,43</b>
Giappone	5,38
Australasia	0,97
Asia - Paesi Sviluppati	2,13
Asia - Emergente	1,95

### Anagrafica

Società di Gestione	Eurizon Capital SGR SpA - Luxembourg Branch	Patrimonio Classe (Mln)	0,01 EUR	Investimento Min. Ingresso	250.000 EUR
Telefono	352494930303	Domicilio	LUSSEMBURGO	Investimento Min. Successivo	-
Web	www.eurizoncapital.lu	Valuta del Fondo	EUR	T.E.R.	-
Data di Partenza	12/01/2026	UCITS	Si	Spese correnti	-
Nome del Gestore	-	Inc/Acc	Acc	Commissione di incentivo	-
Data Inizio Gestione	-	ISIN	LU3222736905		
NAV (07/05/2026)	EUR 104,27				

# Eurizon Fund II - Equity For Income Class E Accumulation

Patrimonio Netto (Mln)

67,93 EUR

(28/02/2026)