

# Fidelity Active Strategy - FAST - Global Fund I-PF-ACC-EUR (EUR/USD hedged)

## Categoria Morningstar™

Azionari Altri Settori

## Benchmark Morningstar

Not Categorized  
Usato nel Report

## Benchmark Dichiarato

MSCI ACWI NR EUR

## Morningstar Rating™

Senza rating

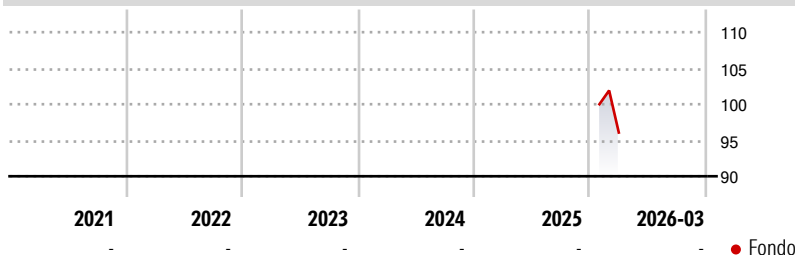
### Obiettivo d'Investimento Dichiarato

Mira ad ottenere la crescita a lungo termine. Almeno il 70% investito in azioni e strumenti correlati con esposizioni a società situate in varie parti del mondo. Ha la facoltà di investire al di fuori delle principali aree geografiche, settori di mercato, industrie o classi di attività del comparto. Può utilizzare derivati allo scopo di ridurre il rischio o i costi oppure di generare ulteriore capitale o reddito in linea con il profilo di rischio del comparto. Può anche fare largo utilizzo di derivati che comprendono strumenti o strategie più complessi al fine di perseguire l'obiettivo di investimento, con conseguente effetto leva. In queste situazioni, a causa di tale ulteriore esposizione, la performance può aumentare o diminuire più di...

### Misure di Rischio

3Y Alpha	-	3Y Sharpe Ratio	-
3Y Beta	-	3Y Std Dev	-
3Y R-Squared	-	3Y Risk	-
3Y Info Ratio	-	5Y Risk	-
3Y Tracking Error	-	10Y Risk	-

### Rendimenti



### Rend. Cumulati %

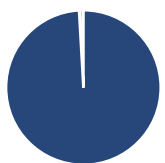
Periodo	Fondo
3-Mesi	-
6-Mesi	-
1-Anno	-
3-Anni Ann.ti	-
5-Anni Ann.ti	-
10-Anni Ann.ti	-

Rendimenti aggiornati al 15/04/2026

### Rendimenti

Trimestrali %	Q1	Q2	Q3	Q4
2026	-	-	-	-
2025	-	-	-	-
2024	-	-	-	-
2023	-	-	-	-
2022	-	-	-	-

### Portafoglio 31/12/2025



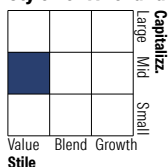
#### Asset Allocation %

Azioni	99,10
Obbligazioni	0,16
Liquidità	0,74
Altro	0,00

#### Netta

99,10
0,16
0,74
0,00

#### Style Box Azionaria

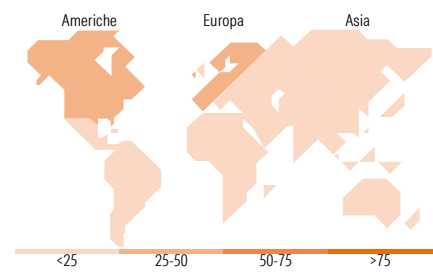


#### Mkt Cap %

Stile	Fondo
Giant	6,30
Large	20,89
Medium	37,47
Small	28,88
Micro	6,46

#### Capitalizzazione media di mercato

Ave Mkt Cap USD	7.679,17
-----------------	----------



### Titoli principali

Nome	Settore	%
Teva Pharmaceutical...	+	6,03
Bayer AG	+	5,06
Bunge Global SA	+	5,05
Convatec Group PLC	+	4,79
Babcock International Group...	+	4,65
Golar LNG Ltd	+	4,49
CFD on TGS ASA	-	3,98
GN Store Nord AS	+	3,69
Forvia SE	+	3,52
Telefonaktiebolaget L M...	+	3,47
% Primi 10 Titoli sul Patrimonio		44,72
Numero Complessivo di Titoli Azionari		83
Numero Complessivo di Titoli Obbligazionari		0

### Distribuzione Settoriale %

Settore	Fondo
<b>Ciclico</b>	<b>18,97</b>
Materie Prime	1,81
Beni di Consumo Ciclici	11,77
Finanza	2,42
Immobiliare	2,97
<b>Sensibile</b>	<b>38,68</b>
Telecomunicazioni	5,38
Energia	9,06
Beni Industriali	9,41
Tecnologia	14,82
<b>Difensivo</b>	<b>42,35</b>
Beni Difensivi	17,08
Salute	25,27
Servizi di Pubblica Utilità	-

### Ripartizione Geografica %

Regione	Fondo
<b>America</b>	<b>29,43</b>
Stati Uniti	26,20
Canada	1,38
America Latina e Centrale	1,85
<b>Europa</b>	<b>58,09</b>
Regno Unito	19,52
Europa Occidentale - Euro	16,97
Europa Occidentale - Non Euro	13,24
Europa dell'Est	0,00
Africa	3,56
Medio Oriente	4,79
<b>Asia</b>	<b>12,49</b>
Giappone	1,62
Australasia	0,00
Asia - Paesi Sviluppati	1,95
Asia - Emergente	8,92

### Anagrafica

Società di Gestione	Fidelity (FIL Inv Mgmt (Lux) S.A.)	Patrimonio Classe (Mln)	0,37 EUR	Investimento Min. Ingresso	10.000.000 EUR
Telefono	+ 352 250 404 2400	Domicilio	LUSSEMBURGO	Investimento Min. Successivo	100.000 EUR
Web	www.fidelity-international.com	Valuta del Fondo	EUR	T.E.R.	-
Data di Partenza	28/01/2026	UCITS	Si	Spese correnti	-
Nome del Gestore	Dmitry Solomakhin	Inc/Acc	Acc	Commissione di incentivo	-
Data Inizio Gestione	30/09/2013	ISIN	LU3246892908		

# Fidelity Active Strategy - FAST - Global Fund I-PF-ACC-EUR (EUR/USD hedged)

NAV <sup>(15/04/2026)</sup>

EUR 98,66

Patrimonio Netto (Mln)

1.278,35 USD

(31/12/2025)