

Natixis International Funds (Lux) I - Loomis Sayles U.S. Growth Equity Fund SN2/A

Categoria Morningstar™

EUR USA Large Cap Growth

Benchmark Morningstar

Morningstar US Large-Mid Cap Broad

Growth NR USD

Usato nel Report

Benchmark Dichiarato

S&P 500 TR USD

Morningstar Rating™

Senza rating

Obiettivo d'Investimento Dichiarato

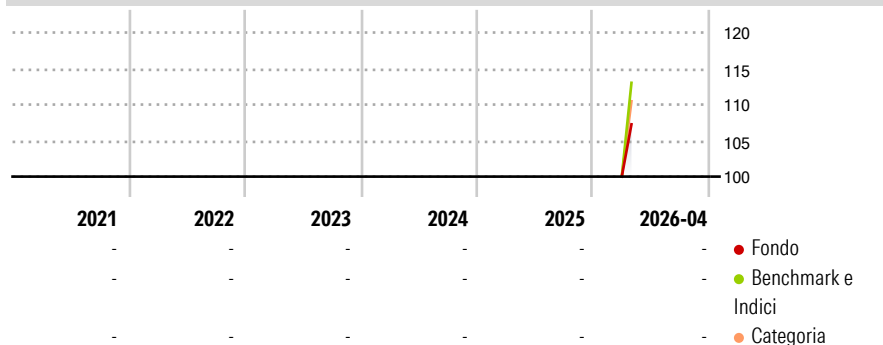
Il Fondo investe principalmente in società statunitensi e si concentra sugli emittenti di maggiori dimensioni. Almeno l'80% del suo patrimonio totale è investito in titoli azionari di società statunitensi. Il Fondo si concentra su titoli di società di grandi dimensioni, ma può investire in società di qualsiasi dimensione. Gli investimenti azionari del Fondo possono comprendere azioni ordinarie, azioni privilegiate, nonché a titolo accessorio fondi d'investimento immobiliare (real estate investment trust, "REIT") e strumenti associati ad azioni quali i warrant. Il Fondo può investire fino al 20% del proprio patrimonio totale in titoli diversi da quelli sopra descritti, come ad esempio equity-linked note e obbligazioni convertibili emessi...

Misure di Rischio

3Y Alpha	-	3Y Sharpe Ratio	-
3Y Beta	-	3Y Std Dev	-
3Y R-Squared	-	3Y Risk	-
3Y Info Ratio	-	5Y Risk	-
3Y Tracking Error	-	10Y Risk	-

Basati su Morningstar US Large-Mid Cap Broad Growth NR USD (dove applicabile)

Rendimenti

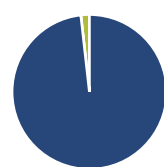


Rend. Cumulati %	Fondo	Bmk	Cat
3-Mesi	-	-	-
6-Mesi	-	-	-
1-Anno	-	-	-
3-Anni Ann.ti	-	-	-
5-Anni Ann.ti	-	-	-
10-Anni Ann.ti	-	-	-

Rendimenti aggiornati al 08/05/2026

Rendimenti	Q1	Q2	Q3	Q4
Trimestrali %				
2026	-	-	-	-
2025	-	-	-	-
2024	-	-	-	-
2023	-	-	-	-
2022	-	-	-	-

Portafoglio 31/03/2026



Asset Allocation %

- Azioni
- Obbligazioni
- Liquidità
- Altro

Netta

Azioni	98,22
Obbligazioni	0,00
Liquidità	1,78
Altro	0,00

Style Box Azionaria

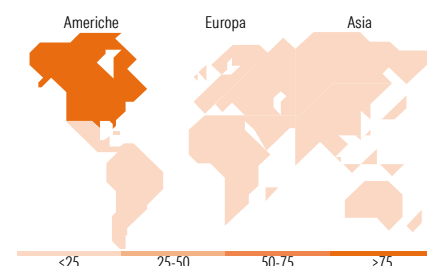


Mkt Cap %

Fondo	Value	Blend	Growth
Giant	57,84		
Large	28,97		
Medium	11,31		
Small	1,88		
Micro	0,00		

Capitalizzazione media di mercato

Fondo	Ave Mkt Cap USD
	460.770,24



Titoli principali

Nome	Settore	%
NVIDIA Corp	Technology	9,41
Alphabet Inc Class A	Technology	8,61
Tesla Inc	Automotive	7,43
Meta Platforms Inc Class A	Technology	6,45
Netflix Inc	Media	5,19
Amazon.com Inc	Technology	4,92
Visa Inc Class A	Financial	4,80
Boeing Co	Aerospace	4,66
Oracle Corp	Technology	4,10
Microsoft Corp	Technology	3,95
% Primi 10 Titoli sul Patrimonio		59,52
Numero Complessivo di Titoli Azionari		36
Numero Complessivo di Titoli Obbligazionari		0

Distribuzione Settoriale %

Fondo	%
Ciclico	23,87
Materie Prime	-
Beni di Consumo Ciclici	16,54
Finanza	7,33
Immobiliare	-
Sensibile	58,70
Telecomunicazioni	23,23
Energia	-
Beni Industriali	7,68
Tecnologia	27,79
Difensivo	17,43
Beni Difensivi	3,49
Salute	13,94
Servizi di Pubblica Utilità	-

Ripartizione Geografica %

Fondo	%
America	95,49
Stati Uniti	92,40
Canada	3,09
America Latina e Centrale	0,00
Europa	4,07
Regno Unito	0,00
Europa Occidentale - Euro	0,00
Europa Occidentale - Non Euro	4,07
Europa dell'Est	0,00
Africa	0,00
Medio Oriente	0,00
Asia	0,44
Giappone	0,00
Australasia	0,00
Asia - Paesi Sviluppati	0,00
Asia - Emergente	0,44

Anagrafica

Società di Gestione	Natixis Investment Managers International	Patrimonio Classe (Mln)	0,00 EUR	Investimento Min. Ingresso	-
Telefono	+33 1 78408000	(08/05/2026)		Investimento Min. Successivo	-
Web	www.im.natixis.com	Domicilio	LUSSEMBURGO	T.E.R.	-
Data di Partenza	09/03/2026	Valuta del Fondo	EUR	Spese correnti	-
Nome del Gestore	-	UCITS	Si	Commissione di incentivo	-
		Inc/Acc	Acc		

Natixis International Funds (Lux) I - Loomis Sayles U.S. Growth Equity Fund SN2/A

Data Inizio Gestione	08/06/2016	ISIN	LU3258438020
EUR (31/03/2026)	EUR 104,85		
Patrimonio Netto (Mln)	5.395,09 USD		
(31/03/2026)			