

Natixis International Funds (Lux) I - Loomis Sayles U.S. Growth Equity Fund SN2/A

Categoria Morningstar™
(H-EUR) S&P Large Cap Growth

Benchmark Morningstar
Morningstar US Large-Mid Cap Broad
Growth NR USD
Usato nel Report

Benchmark Dichiarato
S&P 500 TR USD

Morningstar Rating™
Senza rating

Obiettivo d'Investimento Dichiarato

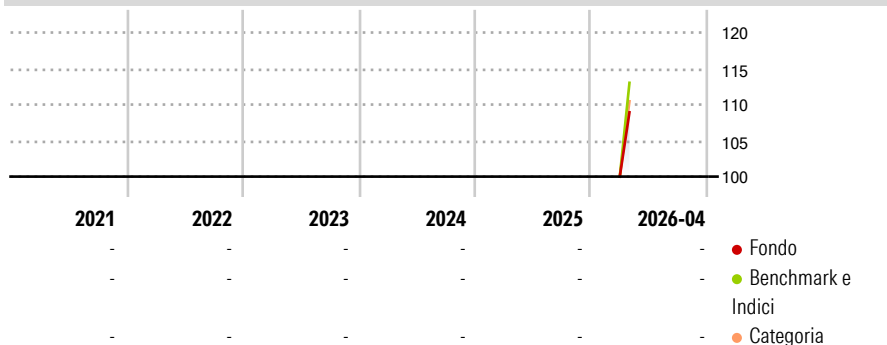
Il Fondo investe principalmente in società statunitensi e si concentra sugli emittenti di maggiori dimensioni. Almeno l'80% del suo patrimonio totale è investito in titoli azionari di società statunitensi. Il Fondo si concentra su titoli di società di grandi dimensioni, ma può investire in società di qualsiasi dimensione. Gli investimenti azionari del Fondo possono comprendere azioni ordinarie, azioni privilegiate, nonché a titolo accessorio fondi d'investimento immobiliare (real estate investment trust, "REIT") e strumenti associati ad azioni quali i warrant. Il Fondo può investire fino al 20% del proprio patrimonio totale in titoli diversi da quelli sopra descritti, come ad esempio equity-linked note e obbligazioni convertibili emessi...

Misure di Rischio

3Y Alpha	-	3Y Sharpe Ratio	-
3Y Beta	-	3Y Std Dev	-
3Y R-Squared	-	3Y Risk	-
3Y Info Ratio	-	5Y Risk	-
3Y Tracking Error	-	10Y Risk	-

Basati su Morningstar US Large-Mid Cap Broad Growth NR USD (dove applicabile)

Rendimenti

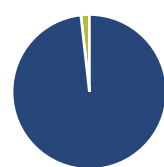


Rend. Cumulati %	Fondo	Bmk	Cat
3-Mesi	-	-	-
6-Mesi	-	-	-
1-Anno	-	-	-
3-Anni Ann.ti	-	-	-
5-Anni Ann.ti	-	-	-
10-Anni Ann.ti	-	-	-

Rendimenti aggiornati al 08/05/2026

Rendimenti	Q1	Q2	Q3	Q4
Trimestrali %				
2026	-	-	-	-
2025	-	-	-	-
2024	-	-	-	-
2023	-	-	-	-
2022	-	-	-	-

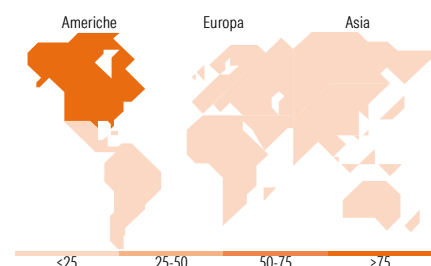
Portafoglio 31/03/2026



Asset Allocation %	Netta
● Azioni	98,22
● Obbligazioni	0,00
● Liquidità	1,78
● Altro	0,00



Mkt Cap %	Fondo
Giant	57,84
Large	28,97
Medium	11,31
Small	1,88
Micro	0,00
Capitalizzazione media di mercato	Fondo
Ave Mkt Cap USD	460.770,24



Titoli principali

Nome	Settore	%
NVIDIA Corp	📄	9,41
Alphabet Inc Class A	📄	8,61
Tesla Inc	🚗	7,43
Meta Platforms Inc Class A	📄	6,45
Netflix Inc	📄	5,19
Amazon.com Inc	📄	4,92
Visa Inc Class A	📄	4,80
Boeing Co	🛩️	4,66
Oracle Corp	📄	4,10
Microsoft Corp	📄	3,95
% Primi 10 Titoli sul Patrimonio		59,52
Numero Complessivo di Titoli Azionari		36
Numero Complessivo di Titoli Obbligazionari		0

Distribuzione Settoriale %

Distribuzione Settoriale %	Fondo
Ciclico	23,87
🏠 Materie Prime	-
🛒 Beni di Consumo Ciclici	16,54
🏦 Finanza	7,33
🏠 Immobiliare	-
Sensibile	58,70
📡 Telecomunicazioni	23,23
⚡ Energia	-
⚙️ Beni Industriali	7,68
💻 Tecnologia	27,79
Difensivo	17,43
🛡️ Beni Difensivi	3,49
🏥 Salute	13,94
🏢 Servizi di Pubblica Utilità	-

Ripartizione Geografica %

Ripartizione Geografica %	Fondo
America	95,49
Stati Uniti	92,40
Canada	3,09
America Latina e Centrale	0,00
Europa	4,07
Regno Unito	0,00
Europa Occidentale - Euro	0,00
Europa Occidentale - Non Euro	4,07
Europa dell'Est	0,00
Africa	0,00
Medio Oriente	0,00
Asia	0,44
Giappone	0,00
Australasia	0,00
Asia - Paesi Sviluppati	0,00
Asia - Emergente	0,44

Anagrafica

Società di Gestione	Natixis Investment Managers International	Patrimonio Classe (Mln)	0,00 EUR	Investimento Min. Ingresso	-
Telefono	+33 1 78408000	Domicilio	LUSSEMBURGO	Investimento Min. Successivo	-
Web	www.im.natixis.com	Valuta del Fondo	EUR	T.E.R.	-
Data di Partenza	09/03/2026	UCITS	Si	Spese correnti	-
Nome del Gestore	-	Inc/Acc	Acc	Commissione di incentivo	-

Natixis International Funds (Lux) I - Loomis Sayles U.S. Growth Equity Fund SN2/A

Data Inizio Gestione	08/06/2016	ISIN	LU3258438376
(H-EUR)	EUR 106,00		
Patrimonio Netto (Mln)	5.395,09 USD		

(31/03/2026)