

T. Rowe Price Funds SICAV - Global Technology Equity Fund C

Categoria Morningstar™

Azionari Settore Tecnologia

Benchmark Morningstar

Morningstar Global Technology NR USD

Usato nel Report

Benchmark Dichiarato

MSCI ACWI Info Technology 10/40 NR USD

Morningstar Rating™

★★

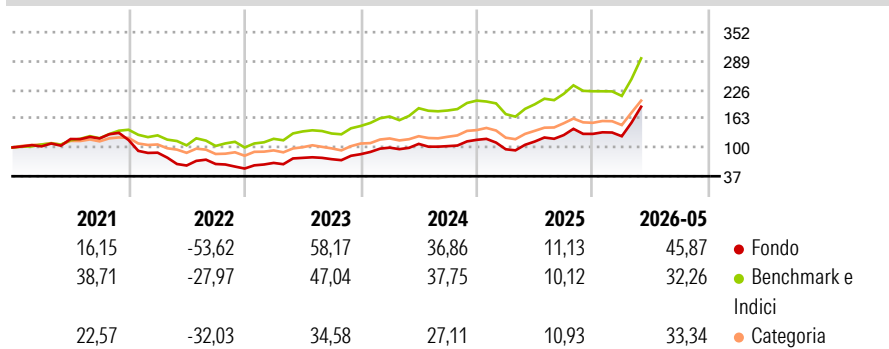
Obiettivo d'Investimento Dichiarato

Incrementare il valore delle sue azioni nel lungo periodo tramite l'incremento del valore dei suoi investimenti. Il fondo investe principalmente in un portafoglio diversificato di azioni di società di sviluppo o utilizzo di tecnologie, con enfasi sulle società leader del settore tecnologico globale. Le società possono essere ubicate ovunque nel mondo, inclusi i mercati emergenti. Il fondo può utilizzare strumenti derivati a fini di copertura e di efficiente gestione del portafoglio.

Misure di Rischio

3Y Alpha	-1,54	3Y Sharpe Ratio	1,16
3Y Beta	1,22	3Y Std Dev	26,94
3Y R-Squared	95,25	3Y Risk	+Med
3Y Info Ratio	0,59	5Y Risk	+Med
3Y Tracking Error	7,64	10Y Risk	+Med

Basati su Morningstar Global Technology NR USD (dove applicabile)

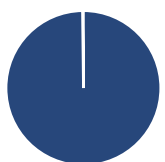
Rendimenti

Rend. Cumulati %

	Fondo	Bmk	Cat
3-Mesi	53,61	34,27	37,96
6-Mesi	55,30	30,98	48,69
1-Anno	81,85	54,72	86,43
3-Anni Ann.ti	38,21	30,37	34,29
5-Anni Ann.ti	11,86	20,99	18,20
10-Anni Ann.ti	19,60	23,44	23,56

Rendimenti aggiornati al 22/06/2026

Rendimenti

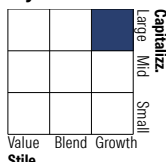
	Q1	Q2	Q3	Q4
2026	-3,97	-	-	-
2025	-17,66	17,62	12,43	2,06
2024	16,86	8,22	-4,54	13,36
2023	22,79	16,76	-3,76	14,64
2022	-23,76	-31,74	5,45	-15,48

Portafoglio 31/05/2026

Asset Allocation %

- Azioni
- Obbligazioni
- Liquidità
- Altro

Netta

99,82
0,05
0,14
0,00

Style Box Azionaria

Mkt Cap %

	Fondo
Giant	52,33
Large	26,76
Medium	18,14
Small	2,60
Micro	0,16

Capitalizzazione media di mercato

	Fondo
Ave Mkt Cap USD	430.161,81


Titoli principali

Nome	Settore	%
NVIDIA Corp	📠	8,57
Broadcom Inc	📠	7,97
Advanced Micro Devices Inc	📠	6,95
Samsung Electronics	—	6,37
Sk Hynix	—	5,03
Intel Corp	📠	4,74
Asml Holding	—	4,66
Taiwan Semiconductor...	—	4,62
Microsoft Corp	📠	3,14
Infineon Technologies	—	2,55
% Primi 10 Titoli sul Patrimonio		54,60
Numero Complessivo di Titoli Azionari		69
Numero Complessivo di Titoli Obbligazionari		1

Distribuzione Settoriale %

	Fondo
Ciclico	3,89
Materie Prime	-
Beni di Consumo Ciclici	2,52
Finanza	1,37
Immobiliare	-
Sensibile	96,11
Telecomunicazioni	2,95
Energia	-
Beni Industriali	1,16
Tecnologia	92,01
Difensivo	0,00
Beni Difensivi	-
Salute	-
Servizi di Pubblica Utilità	-

Ripartizione Geografica %

	Fondo
America	64,05
Stati Uniti	62,65
Canada	0,83
America Latina e Centrale	0,58
Europa	12,64
Regno Unito	0,33
Europa Occidentale - Euro	11,31
Europa Occidentale - Non Euro	0,00
Europa dell'Est	0,00
Africa	0,00
Medio Oriente	0,99
Asia	23,31
Giappone	2,08
Australasia	0,00
Asia - Paesi Sviluppati	19,45
Asia - Emergente	1,78

Anagrafica

Società di Gestione	T. Rowe Price (Luxembourg) Management S.à r.l.	Patrimonio Classe (Mln)	0,36 USD	Investimento Min. Ingresso	-
Telefono	+441268466339	Domicilio	LUSSEMBURGO	Investimento Min. Successivo	-
Web	www.troweprice.com	Valuta del Fondo	USD	T.E.R.	-
Data di Partenza	19/02/2026	UCITS	Si	Spese correnti	0,86%
Nome del Gestore	Dominic Rizzo	Inc/Acc	Acc	Commissione di incentivo	-
Data Inizio Gestione	01/12/2022	ISIN	LU3271071865		
NAV (22/06/2026)	USD 14,65				
Patrimonio Netto (Mln)	1.317,37 USD				

(31/05/2026)

[See disclosures for more details](#)

© 2026 Morningstar Italia. Tutti i diritti sono riservati. Le informazioni qui contenute: (1) sono proprietà di Morningstar, (2) non possono essere copiate, (3) non costituiscono consiglio di investimento; (4) sono fornite con scopi informativi; (5) sono ritenute attendibili da Morningstar che, pertanto, ne garantisce il maggior grado di accuratezza e completezza possibile, fatto salvo il caso in cui queste Le siano state fornite in modo errato e/o non completo dalle relative società prodotte; (6) sono estratte dai dati del fondo disponibili e riferiti a date temporali diverse. Morningstar non è responsabile per qualunque danno o perdita derivante da qualunque uso delle informazioni e chi visiona tali informazioni sarà responsabile dell'uso che andrà a farne. Non vi è naturalmente garanzia alcuna che i risultati del passato trovino un riscontro nel futuro.